

# **Inventaire des surfaces des Universités, des EPF et des Institutions universitaires ayant droit aux subventions**

## **Flächeninventar der Universitäten, ETH und beitragsberechtigten Universitätsinstitutionen**

Etat au 31.12.2012  
Stand 31.12.2012

## Table des matières

<b>Avant-propos</b>	4
Tableau 1: Surface utile principale totale, objets propres et loués, en m <sup>2</sup> par haute école et domaine d'activité	6
Tableau 1a: Objets propres et loués médecine humaine	6
Tableau 2: Objets propres	7
Tableau 2a: Objets propres médecine humaine	7
Tableau 3: Objets loués	8
Tableau 3a: Objets loués médecine humaine	8
Tableau 4: Proportion d'objets loués	9
Explications quant à quelques différences marquantes entre le relevé 2010 et 2012	10
Tableau 5: Répartition des types de locaux pour les biens propres et les biens loués des hautes écoles	12
Tableau 6: Répartition des types de locaux pour les biens propres des hautes écoles	12
Tableau 7: Répartition des types de locaux pour les biens loués des hautes écoles	12
Tableau 8: Utilisateurs 2012 (étudiants + personnel) par haute école et domaine d'activité	13
Tableau 9: Etudiants des hautes écoles 2012 par haute école et domaine d'activité	13
Tableau 10: Personnel des hautes écoles 2012 par haute école et domaine d'activité	14
Tableau 11: Répartition de la surface utile principale, des étudiants et des utilisateurs par haute école	15

## Inhaltsverzeichnis

<b>Vorwort</b>	4
Tabelle 1: Gesamte Hauptnutzfläche, eigene Objekte und Mietobjekte, in m <sup>2</sup> nach Hochschule und Fachbereich	6
Tableau 1a: Eigene und gemietete Objekte Humanmedizin	6
Tabelle 2: Eigene Objekte	7
Tabelle 2a: Eigene Objekte Humanmedizin	7
Tabelle 3: Mietobjekte	8
Tabelle 3a: Mietobjekte Humanmedizin	8
Tabelle 4: Anteil Mietobjekte	9
Erläuterungen zu einigen markanten Unterschieden zwischen den Erhebungen 2010 und 2012	10
Tabelle 5: Aufteilung der Raumtypen pro Hochschule eigene und Mietobjekte	12
Tabelle 6: Aufteilung der Raumtypen pro Hochschule eigene Objekte	12
Tabelle 7: Aufteilung der Raumtypen pro Hochschule Mietobjekte	12
Tabelle 8: Nutzer der Hochschulen 2012 (Studierende und Personal) der Hochschule und Fachbereich	13
Tabelle 9: Studierende der Hochschulen 2012 nach Hochschule und Fachbereich	13
Tabelle 10: Personal der Hochschulen 2012 nach Hochschule und Fachbereich	14
Tabelle 11: Verteilung der Hauptnutzfläche, der Studierenden und der Benützer nach Hochschule	15

Tableau 12:	Répartition de la surface utile principale, des étudiants et des utilisateurs par groupe de domaines	16	Tabelle 12:	Verteilung der Hauptnutzfläche, der Studierenden und der Benutzer nach Fachbereich	16
Tableau 13:	Surface utile principale en m <sup>2</sup> par utilisateurs par haute école et domaine d'activité	17	Tabelle 13:	Hauptnutzfläche in m <sup>2</sup> je Benutzer nach Hochschule und Fachbereich	17
Tableau 14:	Surface utile principale en m <sup>2</sup> par étudiant par haute école et domaine d'activité	17	Tabelle 14:	Hauptnutzfläche in m <sup>2</sup> je Studierender nach Hochschule und Fachbereich	17
Tableau 15:	Surface utile principale en m <sup>2</sup> par employé par haute école et domaine d'activité	18	Tabelle 15:	Hauptnutzfläche in m <sup>2</sup> je Angestellter nach Hochschule und Fachbereich	18
	Explications quant à l'absence de surfaces pour les utilisateurs ou d'utilisateurs pour les surfaces	19		Erläuterungen zum Fehlen von Flächen für Nutzer/innen oder von Nutzer/innen für Flächen	22
Tableau 16:	Evolution des surfaces utiles principales (SUP) des hautes écoles depuis 1982	35	Tabelle 16:	Entwicklung der Hauptnutzfläche (HNF) der Hochschulen seit 1982	35
Tableau 17:	Evolution des surfaces utiles principales (SUP) depuis 1982 en %	36	Tabelle 17:	Entwicklung der Hauptnutzfläche (HNF) seit 1982 in %	36
Graphique 1:	Répartition de la surface utile principales, des étudiants et des utilisateurs par haute école (en %)	15	Grafik 1:	Verteilung der Hauptnutzfläche, der Studierenden und der Benutzer nach Hochschule (in %)	15
Graphique 2:	Répartition de la surface utile principale, des étudiants et des utilisateurs par groupe de domaines (en %)	16	Grafik 2:	Verteilung der Hauptnutzfläche, der Studierenden und der Benutzer nach Fachbereich (in %)	16
Graphique 3:	Surface utile principale en m <sup>2</sup> par utilisateur, domaines 1-8	25	Grafik 3:	Hauptnutzfläche in m <sup>2</sup> je Benutzer, Fachbereiche 1-8	25
Graphique 4:	Surface utile principale en m <sup>2</sup> par étudiant, domaines 1-7	25	Grafik 4:	Hauptnutzfläche in m <sup>2</sup> je Studierender, Fachbereiche 1-7	25
Graphique 5:	Evolution des SUP depuis 1982	36	Grafik 5:	Entwicklung der HNF seit 1982	36
Annexe 1:	Commentaire de l'EPFZ concernant le relevé des données pour l'inventaire des surfaces	37	Anhang 1:	Kommentar der ETH Zürich zur Datenerhebung für das Flächeninventar	37
<b>Personnes de contact</b>		<b>38</b>	<b>Kontaktpersonen</b>		<b>38</b>

## Avant-propos

C'est en 1978 que l'inventaire des surfaces des Universités et des Ecoles polytechniques fédérales (EPF) a été établi pour la première fois par le Bureau des constructions universitaires. Cet inventaire donne aux instances cantonales et fédérales compétentes une vue d'ensemble des surfaces disponibles dans les Universités et les EPF de notre pays. Il permet également aux responsables financiers des hautes écoles de déterminer les "coûts d'infrastructure" pour la statistique financière de l'Office fédéral de la statistique (OFS). Le relevé des surfaces est basé pour l'essentiel sur le modèle de comptabilité analytique de la Conférence universitaire suisse (CUS). Les surfaces dont il est question ci-après ont été saisies sur la base du Manuel pour l'inventaire des surfaces. Universités, Ecoles polytechniques fédérales et Institutions universitaires ayant droit aux subventions, état au 18 avril 2013, version 3 (annexe 6 mise à jour).

Les relevés de surfaces reposent sur une matrice qui comporte, sur un axe, vingt domaines d'activité ainsi que le domaine central (englobant l'administration, la logistique, la mensa et les auditoriums centraux), et, sur l'autre axe, sept types de locaux différents. Les valeurs relevées sont la surface utile principale (SUP) et la surface de plancher (SP) définies selon la norme SIA 416. La surface utile principale comprend les surfaces servant effectivement à l'utilisation et à la fonctionnalité du bâtiment, à l'exclusion des surfaces utiles secondaires, des surfaces de dégagement, des surfaces d'installation (surfaces techniques) et des surfaces de construction. Par surface de plancher, on entend la somme de toutes les surfaces, à savoir celle de la surface utile principale, de la surface utile secondaire, de la surface de dégagement, de la surface d'installation et de la surface de construction.

## Vorwort

Das Flächeninventar der Universitätsbauten und der Eidgenössischen Technischen Hochschulen ETH wurde 1978 erstmals durch die Fachstelle für Hochschulbauten (FHB) erarbeitet. Es liefert den für den Universitäts- und ETH-Bereich verantwortlichen kantonalen und eidgenössischen Instanzen eine Gesamtübersicht der in den Universitäten/ETH der Schweiz verfügbaren Flächen. Es dient auch den Finanzverantwortlichen der Universitäten zur Bestimmung der „Infrastrukturkosten“ für die Finanzstatistik des Bundesamtes für Statistik (BFS). Die Flächenerhebung basiert grundsätzlich auf dem Kostenrechnungsmodell der Schweizerischen Universitätskonferenz SUK. Die Flächen wurden auf der Basis des Handbuchs Flächeninventar, Universitäten, Eidgenössische Technische Hochschulen und beitragsberechtigte Universitätsinstitutionen, Stand am 18. April 2013, Version 3 (Anhang 6 aktualisiert) erhoben.

Die Flächenerhebungen basieren auf einer Matrix, bestehend aus zwanzig Fachbereichen sowie dem zentralen Bereich mit Administration, Logistik, Mensa und zentralen Hörsälen auf der einen Achse und sieben verschiedenen Raumtypen auf der andern Achse. Die erfassten Grössen sind die Hauptnutzfläche (HNF) und die Geschossfläche (GV) gemäss SIA 416. Die Hauptnutzfläche misst die tatsächlich der Nutzung und der Funktionalität des Gebäudes dienenden Flächen, unter Ausschluss der Nebennutzflächen, der Verkehrsflächen, der Funktionsflächen (technische Flächen) und der Konstruktionsflächen. Die Geschossfläche ist die Summe aller Flächen d.h. von Hauptnutzflächen, Nebennutzflächen, Verkehrsflächen, Funktionsflächen und Konstruktionsflächen.

Die Flächenerhebungen sind für die in diesem Bereich tätigen Stellen von grosser Bedeutung und ermöglichen detaillierte Informationen, wo eine Universität/ETH im Vergleich zu andern Institutionen steht. Das Flächeninventar ist somit auch eine Planungshilfe für langfristige Konzepte und bauliche Entwicklungen und Prioritäten.

Pour les organes actifs dans le domaine des universités et des EPF, les relevés de surfaces revêtent une grande importance; ils leur permettent, grâce à des informations détaillées sur ces institutions, de savoir où telle ou telle d'entre elles se situe par rapport aux autres. L'inventaire des surfaces constitue donc une aide précieuse pour établir des concepts de planification à long terme, pour mener des développements architecturaux et pour fixer des priorités en matière de constructions. Il est extrêmement réjouissant de constater que tout comme pour l'année 2010 toutes les universités et les EPF ont livré leurs données après les avoir saisies selon le même système, c'est-à-dire en les classant selon les mêmes domaines d'activité et les mêmes types de locaux.

Que tous les services qui ont participé activement à la mise à jour du présent inventaire en soient ici vivement remerciés.

En raison des changements qui vont survenir dans le paysage des hautes écoles suisses avec l'entrée en vigueur de la Loi fédérale sur l'encouragement des hautes écoles et la coordination dans le domaine suisse des hautes écoles (LEHE), le devenir de l'inventaire des surfaces n'est pas encore clair.

Werner Vetter, architecte indépendant et membre du BCU

Es ist ausserordentlich erfreulich, dass wie für das Jahr 2010 alle Universitäten und die ETH die Flächen nach dem gleichen System, d.h. nach den gleichen Fachbereichen und den gleichen Raumtypen erhoben und geliefert haben.

Den involvierten Dienststellen ist zu danken, ohne deren aktive Beteiligung die Aktualisierung des vorliegenden Inventars nicht möglich gewesen wäre.

Aufgrund der Veränderungen, welche die Hochschullandschaft Schweiz mit dem Inkrafttreten des Bundesgesetzes über die Förderung der Hochschulen und die Koordination im schweizerischen Hochschulbereich (HFKG) erfahren wird, ist die Zukunft des Flächeninventars noch unklar.

Werner Vetter, Freier Architekt und Mitglied der FHB

**Tableau 1: Surface utile principale totale, objets propres et loués, en m<sup>2</sup> par haute école et domaine d'activité**

Domaines d'activité selon SIUS	BS	BE	FR	GE	LU	NE	SG	VD	TI	ZH	EPFL	ETHZ	IDHEAP	IHEID	IUKB	FS-CH	Total CH	Fachbereiche nach SHIS
1.1 Théologie	1'471	1'675	1'885	663	662	624		1'221		2'690							10'891	1.1 Theologie
1.2 Langues et littératures	5'305	4'927	3'243	3'979		3'165	117	2'812		12'889		80				68	36'585	1.2 Sprach- und Literaturwissenschaften
1.3 Philosophie, sciences hist. et cult.	8'533	7'683	1'899	1'443	519	1'642	121	2'537		13'496		1'580					39'453	1.3 Philosophie, historische und Kulturwiss.
1.4 Sciences sociales	7'832	5'326	5'943	8'102	759	2'349	1'728	12'005	4'199	15'534		2'225	3'528	14'945		133	84'608	1.4 Sozialwissenschaften
1.5 Sc. hum. et soc. pluridisc. et autres	1'525	1'451	506	6'397	518			1'967		453		2'820				8	15'645	1.5 Geistes- und Sozialwiss. Interdiszipl. u.a.
2 Sciences économiques	3'741	3'913	7'038	2'379	125	1'453	10'023	6'104	4'580	14'073		1'393				157	54'979	2 Wirtschaftswissenschaften
3 Droit	5'075	3'751	3'491	2'912	1'902			2'836		10'136		164				154	35'599	3 Recht
4.1 Sciences exactes	7'767	11'988	8'226	19'142		2'484	560	19'513	2'757	9'802	40'204	36'078					158'521	4.1 Exakte Wissenschaften
4.2 Sciences naturelles	31'774	27'820	14'208	27'495		12'448		25'333		57'631	16'981	61'863					275'553	4.2 Naturwissenschaften
4.3 Sc. exactes et nat. pluridisc. et autres	496	1'005		8'047				2'561		470	21'099	19'847					53'525	4.3 Exakte und Naturwiss. Interdiszipl. u.a.
5.1 Médecine humaine	20'773	33'995	10'438	29'255				27'907		42'482							164'850	5.1 Humanmedizin
5.2 Médecine dentaire	2'954	4'644		3'734						10'382							21'714	5.2 Zahnmedizin
5.3 Médecine vétérinaire		18'080								31'423							49'503	5.3 Veterinärmedizin
5.4 Pharmacie	5'384			5'785								6'075					17'244	5.4 Pharmazie
5.5 Méd. et pharm. pluridisc. et autres	347	2'369							3'586								6'302	5.5 Med. und Pharmazie interdisziplinär u.a.
6.1 Sciences de la construction et mens.									12'205		26'331	44'093					82'629	6.1 Bauwesen und Geodäsie
6.2 Génies mécanique et électrique											47'565	62'599					110'164	6.2 Maschinen- und Elektroingenieurwesen
6.3 Agriculture et sylviculture												35'700					35'700	6.3 Agrar- und Forstwissenschaften
6.4 Sciences techniques												13'367					13'367	6.4 Technische Wissenschaften
7 Interdisciplinaires et autres	3'268	1'729	4'484	1'584	512			1'810		2'781	4'032	37'042			755	103	58'100	7 Interdisziplinäre u.a.
8 Domaine central	45'578	58'733	29'350	46'581	11'036	13'237	28'334	61'070	2'202	69'183	81'172	102'737	257	6'243	1'735	201	557'649	8 Zentrale Bereiche
Total domaines 1-8	151'823	189'089	90'711	167'498	16'033	41'354	42'109	171'262	25'943	293'425	237'384	427'663	3'785	21'188	2'490	824	1'882'581	Total Bereiche 1-8
Total domaines 1-7	106'245	130'356	61'361	120'917	4'997	28'117	13'775	110'192	23'741	224'242	156'212	324'926	3'528	14'945	755	623	1'324'932	Total Bereiche 1-7

**Tabelle 1: Gesamte Hauptnutzfläche, eigene Objekte und Mietobjekte, in m<sup>2</sup> nach Hochschule und Fachbereich**

**Tableau 1a: Objets propres et loués médecine humaine**

Domaines d'activité selon SIUS	BS	BE	FR	GE	LU	NE	SG	VD	TI	ZH	EPFL	ETHZ	IDHEAP	IHEID	IUKB	FS-CH	Total CH	Fachbereiche nach SHIS
5.1.1 Méd. hum. à l'Université	9'854	25'355	10'438	23'955				11'580		42'482							123'664	5.1.1 Humanmedizin in Universität
5.1.2 Méd. hum. E+R à l'hôpital univ.	10'919	8'640		5'300				16'327									41'186	5.1.2 Humanmedizin L+F in Universitätsspital
5.1 Médecine humaine	20'773	33'995	10'438	29'255				27'907		42'482							164'850	5.1 Humanmedizin

**Tabelle 1a: Eigene und gemietete Objekte Humanmedizin**

**Tableau 2: Objets propres**

	BS	BE	FR	GE	LU	NE	SG	VD	TI	ZH	EPFL	ETHZ	IDHEAP	IHEID	IUKB	FS-CH	Total CH	Fachbereiche nach SHIS
1.1 Théologie	1'102	1'393	1'879	634		624		1'024		922							7'578	1.1 Théologie
1.2 Langues et littératures	5'287	4'860	1'819	3'260		2'256		2'756		10'766		80					31'084	1.2 Sprach- und Literaturwissenschaften
1.3 Philosophie, sciences hist. et cult.	5'207	3'977	1'747	981		1'209		2'467		10'355		591					26'534	1.3 Philosophie, historische und Kulturwiss.
1.4 Sciences sociales	2'347	4'371	4'386	7'265		1'712		10'983	4'091	3'093		1'392	3'528	9'947			53'115	1.4 Sozialwissenschaften
1.5 Sc. hum. et soc. pluridisc. et autres	1'012	662	506	5'375				1'967		453		2'434					12'409	1.5 Geistes- und Sozialwiss. Interdisziplin. u.a.
2 Sciences économiques		3'913	7'038	1'834		915	609	6'104	4'330	7'143		934					32'820	2 Wirtschaftswissenschaften
3 Droit		2'622	1'634	2'912		3'952		2'580		9'265		164					23'129	3 Recht
4.1 Sciences exactes	7'300	11'603	6'762	16'090		2'334		19'513	2'757	9'802	30'222	34'251					140'634	4.1 Exakte Wissenschaften
4.2 Sciences naturelles	29'171	24'033	14'208	22'459		12'448		25'333		56'654	8'103	61'428					253'837	4.2 Naturwissenschaften
4.3 Sc. exactes et nat. pluridisc. et autres	475	1'005	7'348					2'561		470	20'878	19'248					51'985	4.3 Exakte und Naturwiss. Interdisziplin. u.a.
5.1 Médecine humaine	20'570	25'231	9'926	27'716				27'383		33'950							144'776	5.1 Humanmedizin
5.2 Médecine dentaire	2'954	4'644		3'734						10'382							21'714	5.2 Zahnmedizin
5.3 Médecine vétérinaire		17'340								30'714							48'054	5.3 Veterinärmedizin
5.4 Pharmacie	4'345			5'305								6'075					15'725	5.4 Pharmazie
5.5 Méd. et pharm. pluridisc. et autres		1'128						3'586									4'714	5.5 Med. und Pharmazie interdisziplin. u.a.
6.1 Sciences de la construction et mens.									11'170		25'206	41'836					78'212	6.1 Bauwesen und Geodäsie
6.2 Génies mécanique et électrique											41'379	55'215					96'594	6.2 Maschinen- und Elektroingenieurwesen
6.3 Agriculture et sylviculture												35'632					35'632	6.3 Agrar- und Forstwissenschaften
6.4 Sciences techniques												7'194					7'194	6.4 Technische Wissenschaften
7 Interdisciplinaire et autres	1'072	1'368	4'350	1'479				756			4'032	35'725			755		49'537	7 Interdisziplinäre u.a.
8 Domaine central	37'622	43'373	26'934	44'064		9'533	23'834	60'681	1'379	56'719	73'286	86'511	257	1'091	1'735		467'019	8 Zentrale Bereiche
<b>Total domaines 1-8</b>	<b>118'464</b>	<b>151'523</b>	<b>81'189</b>	<b>150'456</b>	<b>0</b>	<b>34'983</b>	<b>24'443</b>	<b>167'694</b>	<b>23'727</b>	<b>240'688</b>	<b>203'106</b>	<b>388'710</b>	<b>3'785</b>	<b>11'038</b>	<b>2'490</b>	<b>0</b>	<b>1'602'296</b>	<b>Total Bereiche 1-8</b>

**Tabelle 2: Eigene Objekte**

**Tableau 2a: Objets propres médecine humaine**

Domaines d'activité selon SIUS	BS	BE	FR	GE	LU	NE	SG	VD	TI	ZH	EPFL	ETHZ	IDHEAP	IHEID	IUKB	FS-CH	Total CH	Fachbereiche nach SHIS
5.1.1 Méd. hum. à l'Université	9'651	20'650	9'926	22'416				11'056		33'950							107'649	5.1.1 Humanmedizin in Universität
5.1.2 Méd. hum. E+R à l'hôpital univ.	10'919	4'581		5'300				16'327									37'127	5.1.2 Humanmedizin L+F in Universitätsspital
5.1 Médecine humaine	20'570	25'231	9'926	27'716				27'383		33'950							144'776	5.1 Humanmedizin

**Tabelle 2a: Eigene Objekte Humanmedizin**

**Tableau 3: Objets loués**

Domaines d'activité selon SIUS	BS	BE	FR	GE	LU	NE	SG	VD	TI	ZH	EPFL	ETHZ	IDHEAP	IHEID	IUKB	FS-CH	Total CH	Fachbereiche nach SHIS
1.1 Théologie	369	282	6	29	662			197		1'768							3'313	1.1 Theologie
1.2 Langues et littératures	18	67	1'424	719		909	117	56		2'123						68	5'501	1.2 Sprach- und Literaturwissenschaften
1.3 Philosophie, sciences hist. et cult.	3'326	3'706	152	462	519	433	121	70		3'141		989				0	12'919	1.3 Philosophie, historische und Kulturwiss.
1.4 Sciences sociales	5'485	955	1'557	837	759	637	1'728	1'022	108	12'441		833		4'998		133	31'493	1.4 Sozialwissenschaften
1.5 Sc. hum. et soc. pluridisc. et autres	513	789		1'022	518							386				8	3'236	1.5 Geistes- und Sozialwiss. Interdiszipl. u.a.
2 Sciences économiques	3'741			545	125	538	9'414		250	6'930		459				157	22'159	2 Wirtschaftswissenschaften
3 Droit	5'075	1'129	1'857		1'902			256		871						154	12'470	3 Recht
4.1 Sciences exactes	467	385	1'464	3'052		150	560				9'982	1'827					17'887	4.1 Exakte Wissenschaften
4.2 Sciences naturelles	2'603	3'787		5'036						977	8'878	435					21'716	4.2 Naturwissenschaften
4.3 Sc. exactes et nat. pluridisc. et autres	21			699							221	599					1'540	4.3 Exakte und Naturwiss. Interdiszipl. u.a.
5.1 Médecine humaine	203	8'764	512	1'539				524		8'532							20'074	5.1 Humanmedizin
5.2 Médecine dentaire																	0	5.2 Zahnmedizin
5.3 Médecine vétérinaire		740								709							1'449	5.3 Veterinärmedizin
5.4 Pharmacie	1'039			480													1'519	5.4 Pharmazie
5.5 Méd. et pharm. pluridisc. et autres	347	1'241															1'588	5.5 Med. und Pharmazie interdisziplinär u.a.
6.1 Sciences de la construction et mens.									1'035		1'125	2'257					4'417	6.1 Bauwesen und Geodäsie
6.2 Génies mécanique et électrique											6'186	7'384					13'570	6.2 Maschinen- und Elektroingenieurwesen
6.3 Agriculture et sylviculture												68					68	6.3 Agrar- und Forstwissenschaften
6.4 Sciences techniques												6'173					6'173	6.4 Technische Wissenschaften
7 Interdisciplinaire et autres	2'196	361	134	105	512			1'054		2'781		1'317				103	8'563	7 Interdisziplinäre u.a.
8 Domaine central	7'956	15'360	2'416	2'517	11'036	3'704	4'500	389	823	12'464	7'886	16'226		5'152		201	90'630	8 Zentrale Bereiche
Total domaines 1-8	33'359	37'566	9'522	17'042	16'033	6'371	17'666	3'568	2'216	52'737	34'278	38'953	0	10'150	0	824	280'285	Total Bereiche 1-8

**Tabelle 3: Mietobjekte**

**Tableau 3a: Objets loués médecine humaine**

Domaines d'activité selon SIUS	BS	BE	FR	GE	LU	NE	SG	VD	TI	ZH*	EPFL	ETHZ	IDHEAP	IHEID	IUKB	FS-CH	Total CH	Fachbereiche nach SHIS
5.1.1 Méd. hum. à l'Université	203	4'705	512	1'539				524		8'532							16'015	5.1.1 Humanmedizin in Universität
5.1.2 Méd. hum. E+R à l'hôpital univ.		4'059															4'059	5.1.2 Humanmedizin L+F in Universitätsspital
5.1 Médecine humaine	203	8'764	512	1'539				524		8'532							20'074	5.1 Humanmedizin

**Tabelle 3a: Mietobjekte Humanmedizin**



Tableau 4: Proportion d'objets loués

Tabelle 4: Anteil Mietobjekte

Domaines d'activité selon SIUS	BS	BE	FR	GE	LU	NE	SG	VD	TI	ZH	EPFL	ETHZ	IDHEAP	IHEID	IUKB	FS-CH	Total CH	Fachbereiche nach SHIS
1.1 Théologie	25%	17%	0%	4%	100%			16%		66%							30%	1.1 Theologie
1.2 Langues et littératures		1%	44%	18%		29%	100%	2%		16%						100%	15%	1.2 Sprach- und Literaturwissenschaften
1.3 Philosophie, sciences hist. et cult.	39%	48%	8%	32%	100%	26%	100%	3%		23%		63%					33%	1.3 Philosophie, historische und Kulturwiss.
1.4 Sciences sociales	70%	18%	26%	10%	100%	27%	100%	9%	3%	80%		37%					37%	1.4 Sozialwissenschaften
1.5 Sc. hum. et soc. pluridisc. et autres	34%	54%		16%	100%							14%		33%			21%	1.5 Geistes- und Sozialwiss. Interdisziplin. u.a.
2 Sciences économiques	100%			23%	100%	37%	94%		5%	49%		33%				100%	40%	2 Wirtschaftswissenschaften
3 Droit	100%	30%	53%		100%			9%		9%		0%				100%	35%	3 Recht
4.1 Sciences exactes	6%	3%	18%	16%		6%	100%				25%	5%					11%	4.1 Exakte Wissenschaften
4.2 Sciences naturelles	8%	14%		18%						2%	52%	1%					8%	4.2 Naturwissenschaften
4.3 Sc. exactes et nat. pluridisc. et autres	4%			9%							1%	3%					3%	4.3 Exakte und Naturwiss. Interdisziplin. u.a.
5.1 Médecine humaine	1%	26%	5%	5%				2%		20%							12%	5.1 Humanmedizin
5.2 Médecine dentaire																		5.2 Zahnmedizin
5.3 Médecine vétérinaire		4%								2%							3%	5.3 Veterinärmedizin
5.4 Pharmacie	19%			8%													9%	5.4 Pharmazie
5.5 Méd. et pharm. pluridisc. et autres	100%	52%															25%	5.5 Med. und Pharmazie interdisziplin. u.a.
6.1 Sciences de la construction et mens.									8%		4%	5%					5%	6.1 Bauwesen und Geodäsie
6.2 Génies mécanique et électrique											13%	12%					12%	6.2 Maschinen- und Elektroingenieurwesen
6.3 Agriculture et sylviculture																		6.3 Agrar- und Forstwissenschaften
6.4 Sciences techniques												46%					46%	6.4 Technische Wissenschaften
7 Interdisciplinaire et autres	67%	21%	3%	7%	100%			41%		100%		4%					15%	7 Interdisziplinäre u.a.
8 Domaine central	17%	26%	8%	5%	100%	28%	16%	1%	37%	18%	10%	16%					100%	8 Zentrale Bereiche
Total domaines 1-8	22%	20%	10%	10%	100%	15%	42%	2%	9%	18%	14%	9%	0%	48%	0%	100%	15%	Total Bereiche 1-8

## Explications quant à quelques différences marquantes entre le relevé 2010 et 2012

### Erläuterungen zu einigen markanten Unterschieden zwischen den Erhebungen 2010 und 2012

UH HEU	Fachbereich Domaine	2010	2012	Explications	Erläuterungen
BE	5.1.1 5.1.2	15'976 19'649	23'355 8'640	Une grande partie des surfaces appartenant aux hôpitaux mais utilisées exclusivement à des fins universitaires a été intégrée dans l'inventaire des surfaces de l'Université.	Ein grosser Teil der exklusiv durch die Universität genutzten Flächen in Spital-Liegenschaften wurde in das Flächeninventar der Universität integriert.
FR	1.5	4'399	506	Une erreur s'est glissée dans le relevé 2010. La catégorie 1.5 aurait due être égale à 0.	In die Erhebung 2010 hat sich ein Fehler eingeschlichen. Die Kategorie 1.5 hätte = 0 sein müssen.
GE	5.1.1 5.4 8	34'616 12'090 37'479	23'955 5'785 46'581	<p>En 2010, les surfaces en projet de la 5ème étape du CMU ont été comptabilisées comme existantes, soit + 12'700m<sup>2</sup> pour le domaine 5. Les surfaces à considérer en "2010" pour le domaine 5.1.1 sont donc de 30'737m<sup>2</sup>, (différence de 3'879m<sup>2</sup>).</p> <p>La différence qui subsiste est due également à deux autres facteurs:</p> <ol style="list-style-type: none"> <li>1) Le rattachement des surfaces des bibliothèques au domaine central (3'200m<sup>2</sup>)</li> <li>2) La modification de catégorie SIUS pour les Neurosciences (3'800m<sup>2</sup>) qui sont passés en catégorie 4.3.</li> </ol> <p>En 2010, les surfaces en projet de la 5ème étape du CMU ont été comptabilisées comme existante, soit + 12'700m<sup>2</sup> pour le domaine 5. Les surfaces à considérer en "2010" pour les domaines suivants sont:</p> <p>30'737 pour le domaine 5.1.1 3'732 pour le domaine 5.2 5'233 pour le domaine 5.4</p> <p>La correction devrait se reporter donc sur le tableau des surfaces 2010.</p> <p>Les surfaces des bibliothèques ont été rattachées au "domaine central" en 2011. Avant cette date, les surfaces des bibliothèques étaient rattachées aux Facultés.</p>	<p>2010 wurden die in der 5. Etappe des CMU projektierten Flächen als bereits existierend berechnet, d.h. + 12'700m<sup>2</sup> für den Fachbereich 5. Die Flächen, die 2010 für den Fachbereich 5.1.1 hätten berücksichtigt werden sollen, belaufen sich also auf 30'737m<sup>2</sup> (Unterschied von 3'879m<sup>2</sup>).</p> <p>Der weiter bestehende Unterschied ist auch auf zwei andere Faktoren zurückzuführen:</p> <ol style="list-style-type: none"> <li>1) Die Zuordnung der Bibliotheksflächen zum Zentralbereich (3'200m<sup>2</sup>)</li> <li>2) Die Änderung der SHIS-Kategorie für die Neurowissenschaften (3'800m<sup>2</sup>), die in die Kategorie 4.3 verschoben wurden.</li> </ol> <p>2010 wurden die in der 5. Etappe des CMU projektierten Flächen als bereits existierend berechnet, d.h. + 12'700m<sup>2</sup> für den Fachbereich 5. Die Flächen, die 2010 für die folgenden Fachbereiche hätten berücksichtigt werden sollen, belaufen sich auf:</p> <p>30'737 für den Fachbereich 5.1.1 3'732 für den Fachbereich 5.2 5'233 für den Fachbereich 5.4</p> <p>Die Korrektur ist auf die Flächentabelle 2010 zu übertragen.</p> <p>Die Bibliotheksflächen wurden 2011 den "Zentralen Bereichen" zugeordnet. Zuvor wurden die Bibliotheksflächen den Fakultäten zugerechnet.</p>
LU	allgemein			Depuis le 1er septembre 2011, l'UNILU occupe un nouveau bâtiment, qui regroupe toutes les facultés. Ce bâtiment est loué; l'Université n'en est pas propriétaire.	Die UNILU hat seit dem 01. September 2011 einen neuen, einheitlichen Standort. Der Standort ist gemietet, nicht im Besitze der Universität.

SG	eigene Objekte	19'125	24'443	En 2010, quelques objets propres (auditoires) étaient encore en travaux.	2010 waren noch einige Objekte (Hörsäle) in der Umbauphase.
	gemietete Objekte	15'174	17'666	Depuis 2010, de nouveaux immeubles ont été loués (Girtannen, Tigerberg 9, Guisan 11).	Weitere Liegenschaften wurden gegenüber 2010 dazu gemietet (Girtannen, Tigerberg 9, Guisan 11).
VD	1.4	7'848	12'005	Surface supplémentaire mise à disposition grâce au nouveau bâtiment UNIL Géopolis.	Zusätzliche verfügbare Fläche dank dem neuen Gebäude UNIL Géopolis.
	4.1	13'426	19'513	Les codes d'attribution pour les locaux loués à l'EPFL ont été réunis par un seul code.	Die Zuordnungscodes für die bei der EPFL gemieteten Flächen wurden in einem einzigen Code zusammengeführt.
	5.5	130	3'586	Il s'agit de surfaces supplémentaires de la Faculté de médecine qui ne sont pas encore attribuées aux unités. Ces surfaces sont attribuées provisoirement au Décanat de la Faculté.	Es handelt sich um zusätzliche Flächen der Medizinischen Fakultät, die noch nicht den Einheiten zugeordnet wurden. Diese Flächen werden provisorisch dem Dekanat zugeordnet.
	7	4'202	1'810	Attribution des locaux et salles des sport au service de sport UNIL-EPFL classé dans le domaine central 8.	Zuordnung der Sporträume und -hallen zum "service de sport UNIL-EPFL", der im Zentralbereich 8 klassifiziert ist.
	8	51'336	61'070	Surface supplémentaire mise à disposition par la mise en service des nouveaux bâtiments UNIL Géopolis et le Centre Sport et Santé	Zusätzliche verfügbare Fläche durch die Inbetriebnahme der neuen Gebäude UNIL Géopolis und Centre Sport et Santé
ZH	allgemein			Les centres de charges et les unités organisationnelles ont été adaptées au fil des années; il en est résulté de petites différences dans plusieurs catégories.	Es hat über den Jahreswechsel Anpassungen der Kostenstellen und Organisationseinheiten gegeben, die in vielen Kategorien zu kleinen Unterschieden geführt haben.
EPFL	7	10'222	4'032	Un certain nombre de surfaces (salles pour spectateurs, scènes et studios) a été transférée, du point de vue comptable, du centre financier associé à la branche 7 au centre financier associé à la branche 8.	Einige Flächen (Zuschauerräume, Bühnen und Studios) wurden unter buchhalterischen Gesichtspunkten vom Rechnungswesen des Fachbereichs 7 zum Rechnungswesen des Fachbereichs 8 transferiert.
	8	72'170	81'172		
ETHZ	4.3	14'981	19'847	Mise en service du nouveau Centre de calcul scientifique Supercomputing à Lugano, abandon de l'ancien site CSCS à Manno.	Inbetriebnahme des neuen und grösseren Supercomputing-Rechenzentrum in Lugano, Aufgabe des alten Standorts des CSCS in Manno.
	6.2	57'001	62'599	Déménagement et nouvelles chaires au "Department of Management, Technology, and Economics", nouvelles chaires aux "Department of Materials" et "Department of Information Technology and Electrical Engineering", création du nouveau "Department of Health Sciences and Technology" et réorganisation correspondante.	Umzug und neue Professuren im Department of Management, Technology, and Economics, neue Professuren im Department of Materials und Department of Information Technology and Electrical Engineering, Neugründung des Department of Health Sciences and Technology und damit verbundene Umorganisation.
IHEID	1.4	5'211	14'945	Inauguration de la Maison des étudiants Edgar et Danièle de Picciotto en septembre 2012	Einweihung des "Maison des étudiants Edgar et Danièle Picciotto" im September 2012

**Tableau 5: Répartition des types de locaux pour les biens propres et les biens loués des hautes écoles**

Types de locaux	BS	BE	FR	GE	LU	NE	SG	VD	TI	ZH	EPFL	ETHZ	IDHEAP	IHEID	IUKB	FS-CH	Total CH	Raumtypen
1 <b>LSOC</b> Domaine social	7'344	7'403	7'951	5'553	996	2'643	1'934	12'693	2'906	12'946	15'185	26'669	1'181	10'126	750	40	116'320	1 <b>SO</b> Sozialbereich
2 <b>BURE</b> Bureaux	45'331	57'133	28'900	45'940	6'167	12'958	18'195	52'613	6'522	81'647	72'054	149'234	1'378	4'873	652	425	584'022	2 <b>BÜ</b> Büro
3 <b>LABO</b> Laboratoires	33'445	45'626	16'274	46'092		5'715	1'826	35'924	2'308	80'684	80'695	128'227	28		29		476'873	3 <b>LA</b> Labor
4 <b>ARCH</b> Archives et dépôts	25'114	29'631	5'675	21'817	651	6'772	4'647	24'307	1'684	42'782	19'396	74'028	206	1'572	144		258'426	4 <b>AR</b> Archiv und Lager
5 <b>AUDI</b> Auditories	7'532	9'319	5'598	10'976	918	2'492	2'948	8'034	1'577	12'555	5'330	14'564	238	180	130	166	82'557	5 <b>HÖ</b> Hörräume
6 <b>SACO</b> Salles de cours	16'030	23'149	15'858	18'752	3'276	6'681	9'109	25'560	7'975	31'738	37'832	27'609	581	1'483	659	162	226'454	6 <b>UR</b> Unterrichtsräume
7 <b>BIBL</b> Bibliothèques	17'037	16'828	10'455	18'368	4'025	4'093	3'450	12'133	2'971	31'073	6'892	7'331	173	2'954	126	31	137'940	7 <b>BI</b> Bibliotheksräume
Total types de locaux 1-7	151'833	189'089	90'711	167'498	16'033	41'354	42'109	171'264	25'943	293'425	237'384	427'662	3'785	21'188	2'490	824	1'882'592	Total Raumtypen 1-7

**Tabelle 5: Aufteilung der Raumtypen pro Hochschule eigene und Mietobjekte**

**Tableau 6: Répartition des types de locaux pour les biens propres des hautes écoles**

Types de locaux	BS	BE	FR	GE	LU	NE	SG	VD	TI	ZH	EPFL	ETHZ	IDHEAP	IHEID	IUKB	FS-CH	Total CH	Raumtypen
1 <b>LSOC</b> Domaine social	5'768	5'854	7'689	5'381		2'159	1'526	12'544	2'619	10'515	14'722	25'339	1'181	9'457	750		105'504	1 <b>SO</b> Sozialbereich
2 <b>BURE</b> Bureaux	29'374	43'911	23'920	37'428		10'347	3'543	50'048	5'397	58'619	61'985	130'508	1'378	841	652		457'951	2 <b>BÜ</b> Büro
3 <b>LABO</b> Laboratoires	30'610	40'231	15'233	42'618		5'702	1'826	35'724	2'308	75'983	67'448	117'823	28		29		435'563	3 <b>LA</b> Labor
4 <b>ARCH</b> Archives et dépôts	20'798	19'544	5'586	20'305		5'996	3'371	24'181	1'237	37'454	16'359	68'554	206	442	144		224'177	4 <b>AR</b> Archiv und Lager
5 <b>AUDI</b> Auditories	6'871	8'783	5'485	10'041		2'427	2'948	8'034	1'577	9'733	4'847	14'564	238		130		75'678	5 <b>HÖ</b> Hörräume
6 <b>SACO</b> Salles de cours	11'550	19'502	14'205	17'122		5'023	8'015	25'032	7'975	23'709	31'590	24'848	581	298	659		190'109	6 <b>UR</b> Unterrichtsräume
7 <b>BIBL</b> Bibliothèques	13'492	13'698	9'072	17'561		3'329	3'214	12'133	2'614	24'675	6'155	7'075	173		126		113'317	7 <b>BI</b> Bibliotheksräume
Total types de locaux 1-7	118'463	151'523	81'190	150'456	0	34'983	24'443	167'696	23'727	240'688	203'106	388'711	3'785	11'038	2'490	0	1'602'299	Total Raumtypen 1-7

**Tabelle 6: Aufteilung der Raumtypen pro Hochschule eigene Objekte**

**Tableau 7: Répartition des types de locaux pour les biens loués des hautes écoles**

Types de locaux	BS	BE	FR	GE	LU	NE	SG	VD	TI	ZH	EPFL	ETHZ	IDHEAP	IHEID	IUKB	FS-CH	Total CH	Raumtypen
1 <b>LSOC</b> Domaine social	1'576	1'549	262	172	996	484	408	149	287	2'431	463	1'330		669		40	10'816	1 <b>SO</b> Sozialbereich
2 <b>BURE</b> Bureaux	15'957	13'222	4'980	8'512	6'167	2'611	14'652	2'565	1'125	23'028	10'069	18'726		4'032		425	126'071	2 <b>BÜ</b> Büro
3 <b>LABO</b> Laboratoires	2'835	5'395	1'041	3'474		13		200		4'701	13'247	10'404					41'310	3 <b>LA</b> Labor
4 <b>ARCH</b> Archives et dépôts	4'316	10'087	89	1'512	651	776	1'276	126	447	5'328	3'037	5'474		1'130			34'249	4 <b>AR</b> Archiv und Lager
5 <b>AUDI</b> Auditories	661	536	113	935	918	65				2'822	483			180		166	6'879	5 <b>HÖ</b> Hörräume
6 <b>SACO</b> Salles de cours	4'480	3'647	1'653	1'630	3'276	1'658	1'094	528		8'029	6'242	2'761		1'185		162	36'345	6 <b>UR</b> Unterrichtsräume
7 <b>BIBL</b> Bibliothèques	3'545	3'130	1'383	807	4'025	764	236		357	6'398	737	256		2'954		31	24'623	7 <b>BI</b> Bibliotheksräume
Total types de locaux 1-7	33'370	37'566	9'521	17'042	16'033	6'371	17'666	3'568	2'216	52'737	34'278	38'951	0	10'150	0	824	280'293	Total Raumtypen 1-7

**Tabelle 7: Aufteilung der Raumtypen pro Hochschule Mietprojekte**

**Tableau 8: Utilisateurs 2012 (étudiants + personel) par haute école et domaine d'activité**

Domaines d'activité selon SIUS	BS	BE	FR	GE	LU	NE	SG	VD	TI	ZH	EPFL	ETHZ	IDHEAP	IHEID	IUKB	FS-CH	Total CH	Fachbereiche nach SHIS
1.1 Théologie	151	306	405	201	283	21		138		383							1'888	1.1 Theologie
1.2 Langues et littératures	612	1'237	922	1'814		439	51	1'028	101	3'169		10					9'383	1.2 Sprach- und Literaturwissenschaften
1.3 Philosophie, sciences hist. et cult.	897	1'752	1'204	621	428	440	16	661		3'194		81					9'294	1.3 Philosophie, historische und Kulturwiss.
1.4 Sciences sociales	1'670	2'541	2'996	4'518	546	896	601	2'738	859	5'835		160	311	909		354	24'934	1.4 Sozialwissenschaften
1.5 Sc. hum. et soc. pluridisc. et autres	1'286	16	282	1'032		483	2	928		808	12	150				0	4'999	1.5 Geistes- und Sozialwissenschaften
2 Sciences économiques	1'519	2'388	1'416	1'812	111	558	7'086	2'805	1'182	3'970	32	69				192	23'140	2 Wirtschaftswissenschaften
3 Droit	1'359	2'309	1'798	1'931	1'506	928	786	1'878		3'872		13				290	16'670	3 Recht
4.1 Sciences exactes	804	949	535	1'054		278	11	0	459	1'092	3'198	4'109					12'489	4.1 Exakte Wissenschaften
4.2 Sciences naturelles	2'551	2'120	1'103	1'672		638		2'398		3'850	1'025	3'641					18'998	4.2 Naturwissenschaften
4.3 Sc. exactes et nat. pluridisc. et autres	172	20	120	448				76		38	1'543	1'418				1	3'836	4.3 Exakte und Naturwissenschaften
5.1 Médecine humaine	2'016	2'596	479	2'270		89		2'259		4'185							13'894	5.1 Humanmedizin
5.2 Médecine dentaire	370	504	35	299		4		20		770							2'002	5.2 Zahnmedizin
5.3 Médecine vétérinaire		812								1'193							2'005	5.3 Veterinärmedizin
5.4 Pharmacie	736	64	54	606		15		51				660					2'186	5.4 Pharmazie
5.5 Méd. et pharm. pluridisc. et autres.	384	748						91	76	63		24					1'386	5.5 Medizin und Pharmazie
6.1 Sciences de la construction et mens.				12					860		3'025	4'476					8'373	6.1 Bauwesen und Geodäsie
6.2 Génies mécanique et électrique						1					4'529	6'153					10'683	6.2 Maschinen- und Elektroingenieurwesen
6.3 Agriculture et sylviculture												1'108					1'108	6.3 Agrar- und Forstwissenschaften
6.4 Sciences techniques											113	1'509					1'622	6.4 Technische Wissenschaften
7 Interdisciplinaires et autres	1'362	707	253	605	29	121	52	459	1	88	353	433		54	139	1	4'657	7 Interdisziplinäre und andere
8 Domaine central	409	464	205	476	54	179	228	376	82	690	577	1'080	12	56	9	16	4'913	8 Zentrale Bereiche
Total domaines d'activité 1-8	16'298	19'533	11'807	19'371	2'957	5'090	8'833	15'906	3'620	33'200	14'407	25'094	323	1'019	148	854	178'460	Total Bereiche 1-8

**Tabelle 8: Nutzer der Hochschulen 2012 (Studierende und Personal) nach Hochschule und Fachbereich**

**Tableau 9: Etudiants des hautes écoles 2012 par haute école et domaine d'activité**

Domaines d'activité selon SIUS	BS	BE	FR	GE	LU	NE	SG	VD	TI	ZH	EPFL	ETHZ	IDHEAP	IHEID	IUKB	FS-CH	Total CH	Fachbereiche nach SHIS
1.1 Théologie	122	238	344	173	241	13		93		286							1'510	1.1 Theologie
1.2 Langues et littératures	486	1'087	810	1'553		354		850	93	2'882							8'115	1.2 Sprach- und Literaturwissenschaften
1.3 Philosophie, sciences hist. et cult.	720	1'555	1'077	509	389	385		544		2'949		37					8'165	1.3 Philosophie, historische und Kulturwiss.
1.4 Sciences sociales	1'502	2'308	2'737	3'728	503	813	531	2'376	754	5'397		52	264	677		332	21'974	1.4 Sozialwissenschaften
1.5 Sc. hum. et soc. pluridisc. et autres	1'220		275	936		483		876		487		93					4'370	1.5 Geistes- und Sozialwiss. Interdisziplin. u.a.
2 Sciences économiques	1'433	2'214	1'287	1'621	104	512	6'520	2'512	1'060	3'505	32					179	20'979	2 Wirtschaftswissenschaften
3 Droit	1'255	2'143	1'602	1'765	1'400	865	706	1'777		3'549						278	15'340	3 Recht
4.1 Sciences exactes	526	631	344	552		207			293	808	2'145	2'945					8'451	4.1 Exakte Wissenschaften
4.2 Sciences naturelles	1'634	1'537	852	1'035		483		1'814		2'924	607	2'316					13'202	4.2 Naturwissenschaften
4.3 Sc. exactes et nat. pluridisc. et autres	147		105	252				0		880		974					2'358	4.3 Exakte und Naturwiss. Interdisziplin. u.a.
5.1 Médecine humaine	1'444	1'583	327	1'401		89		1'582		2'355							8'781	5.1 Humanmedizin
5.2 Médecine dentaire	266	306	35	176		4		20		421							1'228	5.2 Zahnmedizin
5.3 Médecine vétérinaire		469								656							1'125	5.3 Veterinärmedizin
5.4 Pharmacie	593	64	54	479		15		51				521					1'777	5.4 Pharmazie
5.5 Méd. et pharm. pluridisc. et autres.	364	669						29		56		24					1'142	5.5 Med. und Pharmazie interdisziplin. u.a.
6.1 Sciences de la construction et mens.				12													6'714	6.1 Bauwesen und Geodäsie
6.2 Génies mécanique et électrique						1					2'453	3'531					7'615	6.2 Maschinen- und Elektroingenieurwesen
6.3 Agriculture et sylviculture												767					767	6.3 Agrar- und Forstwissenschaften
6.4 Sciences techniques											15	1'127					1'142	6.4 Technische Wissenschaften
7 Interdisciplinaires et autres	1'270	602	235	591	17	121	52	423		76	173	398		54	118		4'130	7 Interdisziplinäre u.a.
8 Domaine central																		8 Zentrale Bereiche
Total domaines d'activité 1-7	12'982	15'406	10'084	14'783	2'654	4'345	7'809	12'947	2'918	26'351	9'395	17'309	264	731	118	789	138'885	Total Bereiche 1-7

**Tableau 10: Personnel des hautes écoles 2012**  
**par haute école et domaine d'activité**  
 Equivalents plein-temps (chiffres arrondis)

**Tabelle 10: Personal der Hochschulen 2012**  
**nach Hochschule und Fachbereich**  
 Vollzeitäquivalente (gerundete Werte)

Domaines d'activité selon SIUS	BS	BE	FR	GE	LU	NE	SG	VD	TI	ZH	EPFL	ETHZ	IDHEAP	IHEID	IUKB	FS-CH	Total CH	Fachbereiche nach SHIS
1.1 Théologie	29	68	61	28	42	8		45		97							378	1.1 Theologie
1.2 Langues et littératures	126	150	112	261		85	51	178	8	287		10					1'268	1.2 Sprach- und Literaturwissenschaften
1.3 Philosophie, sciences hist. et cult.	177	197	127	112	39	55	16	117		245		44					1'129	1.3 Philosophie, historische und Kulturwiss.
1.4 Sciences sociales	168	233	259	790	43	83	70	362	105	438		108	47	232		22	2'960	1.4 Sozialwissenschaften
1.5 Sc. hum. et soc. pluridisc. et autres	66	16	7	96			2	52		321	12	57					629	1.5 Geistes- und Sozialwiss. Interdisziplin. u.a.
2 Sciences économiques	86	174	129	191	7	46	566	293	122	465		69				13	2'161	2 Wirtschaftswissenschaften
3 Droit	104	166	196	166	106	63	80	101		323		13				12	1'330	3 Recht
4.1 Sciences exactes	278	318	191	502		71	11		166	284	1'053	1'164				1	4'039	4.1 Exakte Wissenschaften
4.2 Sciences naturelles	917	583	251	637		155		584		926	418	1'325					5'796	4.2 Naturwissenschaften
4.3 Sc. exactes et nat. pluridisc. et autres	25	20	15	196				76		38	663	444				1	1'478	4.3 Exakte und Naturwiss. Interdisziplin. u.a.
5.1 Médecine humaine	572	1'013	152	869				677		1'830							5'113	5.1 Humanmedizin
5.2 Médecine dentaire	104	198		123						349							774	5.2 Zahnmedizin
5.3 Médecine vétérinaire		343								537							880	5.3 Veterinärmedizin
5.4 Pharmacie	143			127								139					409	5.4 Pharmazie
5.5 Méd. et pharm. pluridisc. et autres.	20	79						62	76	7							244	5.5 Med. und Pharmazie interdisziplin. u.a.
6.1 Sciences de la construction et mens.				0						142		572	945				1'659	6.1 Bauwesen und Geodäsie
6.2 Génies mécanique et électrique											1'439	1'629					3'068	6.2 Maschinen- und Elektroingenieurwesen
6.3 Agriculture et sylviculture												341					341	6.3 Agrar- und Forstwissenschaften
6.4 Sciences techniques											98	382					480	6.4 Technische Wissenschaften
7 Interdisciplinaires et autres	92	105	18	14	12			36	1	12	180	35			21	1	527	7 Interdisziplinäre u.a.
8 Domaine central	409	464	205	476	54	179	228	376	82	690	577	1'080	12	56	9	16	4'913	8 Zentrale Bereiche
<b>Total domaines d'activité 1-8</b>	<b>3'316</b>	<b>4'127</b>	<b>1'723</b>	<b>4'588</b>	<b>303</b>	<b>745</b>	<b>1'024</b>	<b>2'959</b>	<b>702</b>	<b>6'849</b>	<b>5'012</b>	<b>7'785</b>	<b>59</b>	<b>288</b>	<b>30</b>	<b>66</b>	<b>39'576</b>	<b>Total Bereiche 1-8</b>

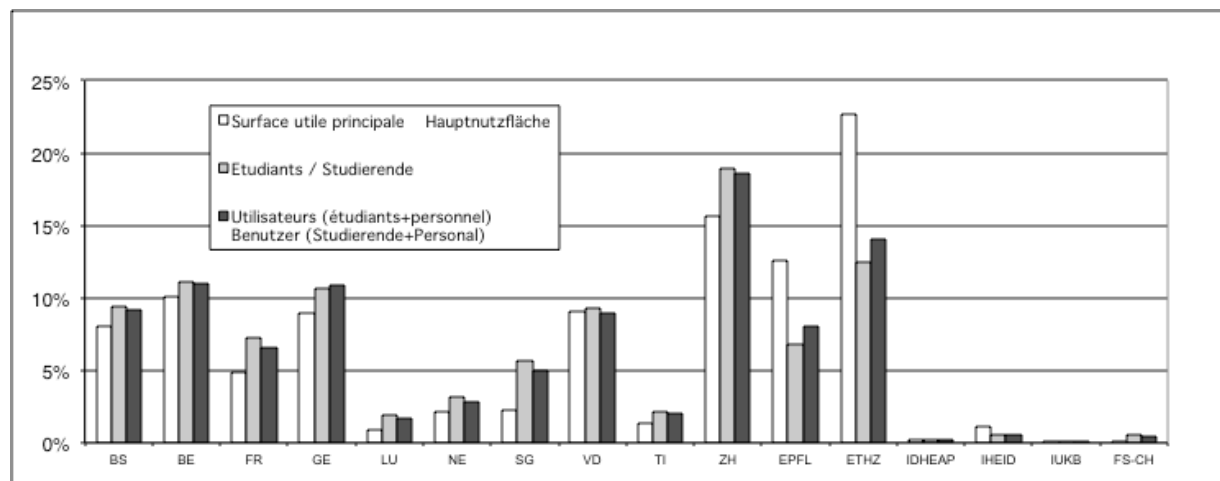
**Tableau 11: Répartition de la surface utile principale, des étudiants et des utilisateurs par haute école**

**Tabelle 11: Verteilung der Hauptnutzfläche, der Studierenden und der Benutzer nach Hochschule**

Haute école Hochschule	Surface utile principale Hauptnutzfläche		Etudiants / Studierende		Personnel / Personal		Utilisateurs (étudiants+personnel) Benutzer (Studierende+Personal)	
	m <sup>2</sup>	%	abs.	%	abs.	%	abs.	%
BS	151'823	8%	12'982	9%	3'316	8%	16'298	9%
BE	189'089	10%	15'406	11%	4'127	10%	19'533	11%
FR	90'711	5%	10'084	7%	1'723	4%	11'807	7%
GE	167'498	9%	14'783	11%	4'588	12%	19'371	11%
LU	16'033	1%	2'654	2%	303	1%	2'957	2%
NE	41'354	2%	4'345	3%	745	2%	5'090	3%
SG	42'109	2%	7'809	6%	1'024	3%	8'833	5%
VD	171'262	9%	12'947	9%	2'959	7%	15'906	9%
TI	25'943	1%	2'918	2%	702	2%	3'620	2%
ZH	293'425	16%	26'351	19%	6'849	17%	33'200	19%
EPFL	237'384	13%	9'395	7%	5'012	13%	14'407	8%
ETHZ	427'663	23%	17'309	12%	7'785	20%	25'094	14%
IDHEAP	3'785	0%	264	0%	59	0%	323	0%
IHEID	21'188	1%	731	1%	288	1%	1'019	1%
IUKB	2'490	0%	118	0%	30	0%	148	0%
FS-CH	824	0%	789	1%	66	0%	855	0%
Total CH	1'882'581	100%	138'885	100%	39'576	100%	178'461	100%

**Graphique 1: Répartition de la surface utile principales, des étudiants et des utilisateurs par haute école (en %)**

**Graphik 1: Verteilung der Hauptnutzfläche, der Studierende und der Benützern nach Hochschule (in %)**



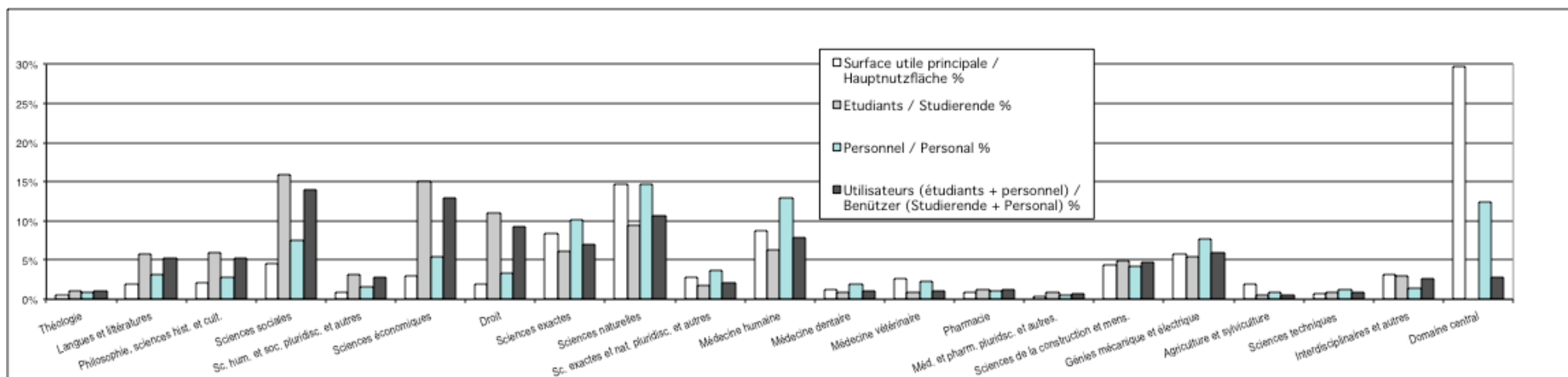
**Tableau 12: Répartition de la surface utile principale, des étudiants et des utilisateurs par groupe de domaines**

**Tabelle 12: Verteilung der Hauptnutzfläche, der Studierenden und der Benutzer nach Fachbereich**

Domaines d'activité selon SIUS	Surface utile principale / Hauptnutzfläche		Etudiants / Studierende		Personnel / Personal		Utilisateurs (étudiants + personnel) / Benutzer (Studierende + Personal)		Fachbereiche nach SHIS
	m <sup>2</sup>	%	absolu	%	absolu	%	absolu	%	
1.1 Théologie	10'891	1%	1'510	1%	378	1%	1'888	1%	1.1 Theologie
1.2 Langues et littératures	36'585	2%	8'115	6%	1'268	3%	9'383	5%	1.2 Sprach- und Literaturwissenschaften
1.3 Philosophie, sciences hist. et cult.	39'453	2%	8'165	6%	1'129	3%	9'294	5%	1.3 Philosophie, historische und Kulturwiss.
1.4 Sciences sociales	84'608	4%	21'974	16%	2'960	7%	24'934	14%	1.4 Sozialwissenschaften
1.5 Sc. hum. et soc. pluridisc. et autres	15'645	1%	4'370	3%	629	2%	4'999	3%	1.5 Geistes- und Sozialwiss. Interdisziplin. u.a.
2 Sciences économiques	54'979	3%	20'979	15%	2'161	5%	23'140	13%	2 Wirtschaftswissenschaften
3 Droit	35'599	2%	15'340	11%	1'330	3%	16'670	9%	3 Recht
4.1 Sciences exactes	158'521	8%	8'451	6%	4'039	10%	12'490	7%	4.1 Exakte Wissenschaften
4.2 Sciences naturelles	275'553	15%	13'202	10%	5'796	15%	18'998	11%	4.2 Naturwissenschaften
4.3 Sc. exactes et nat. pluridisc. et autres	53'525	3%	2'358	2%	1'478	4%	3'836	2%	4.3 Exakte und Naturwiss. Interdisziplin. u.a.
5.1 Médecine humaine	164'850	9%	8'781	6%	5'113	13%	13'894	8%	5.1 Humanmedizin
5.2 Médecine dentaire	21'714	1%	1'228	1%	774	2%	2'002	1%	5.2 Zahnmedizin
5.3 Médecine vétérinaire	49'503	3%	1'125	1%	880	2%	2'005	1%	5.3 Veterinärmedizin
5.4 Pharmacie	17'244	1%	1'777	1%	409	1%	2'186	1%	5.4 Pharmazie
5.5 Méd. et pharm. pluridisc. et autres.	6'302	0%	1'142	1%	244	1%	1'386	1%	5.5 Med. und Pharmazie interdisziplin. u.a.
6.1 Sciences de la construction et mens.	82'629	4%	6'714	5%	1'659	4%	8'373	5%	6.1 Bauwesen und Geodäsie
6.2 Génies mécanique et électrique	110'164	6%	7'615	5%	3'068	8%	10'683	6%	6.2 Maschinen- und Elektroingenieurwesen
6.3 Agriculture et sylviculture	35'700	2%	767	1%	341	1%	1'108	1%	6.3 Agrar- und Forstwissenschaften
6.4 Sciences techniques	13'367	1%	1'142	1%	480	1%	1'622	1%	6.4 Technische Wissenschaften
7 Interdisciplinaires et autres	58'100	3%	4'130	3%	527	1%	4'657	3%	7 Interdisziplinäre u.a.
8 Domaine central	557'649	30%	0	0%	4'913	12%	4'913	3%	8 Zentrale Bereiche
Total domaines 1-8	1'882'581	100%	138'885	100%	39'576	100%	178'461	100%	Total Bereiche 1-8

**Graphique 2: Répartition de la surface utile principale, des étudiants et des utilisateurs par groupe de domaines (en %)**

**Graphik 2: Verteilung der Hauptnutzfläche, der Studierenden und der Benutzer nach Fachbereich (in %)**





**Tableau 13: Surface utile principale en m<sup>2</sup> par utilisateur par haute école et domaine d'activité**

Domaines d'activité selon SIUS	BS	BE	FR	GE	LU	NE	SG	VD	TI	ZH	EPFL	ETHZ	IDHEAP	IHEID	IUKB	FS-CH	CH	Fachbereiche nach SHIS
1.1 Théologie	9.7	5.5	4.7	3.3	2.3	29.7		8.8		7.0							5.8	1.1 Théologie
1.2 Langues et littératures	8.7	4.0	3.5	2.2		7.2	2.3	2.7		4.1		8.0					3.9	1.2 Sprach- und Literaturwissenschaften
1.3 Philosophie, sciences hist. et cult.	9.5	4.4	1.6	2.3	1.2	3.7	7.6	3.8		4.2		19.5					4.2	1.3 Philosophie, historische und Kulturwiss.
1.4 Sciences sociales	4.7	2.1	2.0	1.8	1.4	2.6	2.9	4.4	4.9	2.7		13.9	11.3	16.4		0.4	3.4	1.4 Sozialwissenschaften
1.5 Sc. hum. et soc. pluridisc. et autres	1.2	90.7	1.8	6.2				2.1		0.6		18.8					3.1	1.5 Geistes- und Sozialwiss. Interdisziplin. u.a.
2 Sciences économiques	2.5	1.6	5.0	1.3	1.1	2.6	1.4	2.2	3.9	3.5		20.2				0.8	2.4	2 Wirtschaftswissenschaften
3 Droit	3.7	1.6	1.9	1.5	1.3	4.3	1.6	1.5		2.6		12.6				0.5	2.1	3 Recht
4.1 Sciences exactes	9.7	12.6	12.6	18.2			8.9	50.9	6.0	9.0	12.6	8.8					12.7	4.1 Exakte Wissenschaften
4.2 Sciences naturelles	12.5	13.1	12.9	16.4		19.5				15.0	16.6	17.0					14.5	4.2 Naturwissenschaften
4.3 Sc. exactes et nat. pluridisc. et autres	2.9	50.3		18.0				33.7		12.4	13.7	14.0					14.0	4.3 Exakte und Naturwiss. Interdisziplin. u.a.
5.1 Médecine humaine	10.3	13.1	21.8	12.9				12.4		10.2							11.9	5.1 Humanmedizin
5.2 Médecine dentaire	8.0	9.2		12.5						13.5							10.8	5.2 Zahnmedizin
5.3 Médecine vétérinaire		22.3								26.3							24.7	5.3 Veterinärmedizin
5.4 Pharmacie	7.3			9.5								9.2					7.9	5.4 Pharmazie
5.5 Méd. et pharm. pluridisc. et autres	0.9	37.0								39.4							4.5	5.5 Med. und Pharmazie interdisziplin. u.a.
6.1 Sciences de la construction et mens.									14.2		8.7	9.9					9.9	6.1 Bauwesen und Geodäsie
6.2 Génies mécanique et électrique											10.5	10.2					10.3	6.2 Maschinen- und Elektroingenieurwesen
6.3 Agriculture et sylviculture												32.2					32.2	6.3 Agrar- und Forstwissenschaften
6.4 Sciences techniques												8.9					8.2	6.4 Technische Wissenschaften
7 Interdisciplinaire et autres	2.4	2.4	17.7	2.6	17.7			3.9		31.6	11.4	85.5				103.0	12.5	7 Interdisziplinäre u.a.
8 Domaine central	111.4	126.6	143.2	97.9	204.4	73.9	124.3	162.4	26.9	100.3	140.7	95.1	21.4	111.5	192.8	12.6	113.5	8 Zentrale Bereiche
Moyenne domaines 1-8	9.3	9.7	7.7	8.6	5.4	8.1	4.8	10.8	7.2	8.8	16.5	17.0	11.7	20.8	16.8	1.0	10.5	Durchschnitt Total Bereiche 1-8

**Tabelle 13: Hauptnutzfläche in m<sup>2</sup> je Benutzer nach Hochschule und Fachbereich**

**Tableau 14: Surface utile principale en m<sup>2</sup> par étudiant par haute école et domaine d'activité**

Domaines d'activité selon SIUS	BS	BE	FR	GE	LU	NE	SG	VD	TI	ZH	EPFL	ETHZ	IDHEAP	IHEID	IUKB	FS-CH	CH	Fachbereiche nach SHIS
1.1 Théologie	12.1	7.0	5.5	3.8	2.7	48.0		13.1		9.4							7.2	1.1 Théologie
1.2 Langues et littératures	10.9	4.5	4.0	2.6		8.9		3.3	0.0	4.5							4.5	1.2 Sprach- und Literaturwissenschaften
1.3 Philosophie, sciences hist. et cult.	11.9	4.9	1.8	2.8	1.3	4.3		4.7		4.6		42.7					4.8	1.3 Philosophie, historische und Kulturwiss.
1.4 Sciences sociales	5.2	2.3	2.3	2.2	1.5	2.9	3.3	5.1	5.6	2.9		42.8	13.4	22.1		0.4	3.9	1.4 Sozialwissenschaften
1.5 Sc. hum. et soc. pluridisc. et autres	1.3		1.8	6.8				2.2		0.9		30.3					3.6	1.5 Geistes- und Sozialwiss. Interdisziplin. u.a.
2 Sciences économiques	2.6	1.8	5.5	1.5		2.8	1.5	2.4	4.3	4.0						0.9	2.6	2 Wirtschaftswissenschaften
3 Droit	4.0	3.0	2.2	1.6	1.4	4.6	1.7	1.6		2.9						0.6	2.3	3 Recht
4.1 Sciences exactes	14.8	19.0	23.9	34.7		12.0			9.4	12.1	18.7	12.3					18.8	4.1 Exakte Wissenschaften
4.2 Sciences naturelles	19.4	18.1	16.7	26.6		25.8				19.7	28.0	26.7					20.9	4.2 Naturwissenschaften
4.3 Sc. exactes et nat. pluridisc. et autres	3.4			31.9							24.0	20.4					22.7	4.3 Exakte und Naturwiss. Interdisziplin. u.a.
5.1 Médecine humaine	14.4	21.5	31.9	20.9						18.0							18.8	5.1 Humanmedizin
5.2 Médecine dentaire	11.1	15.2		21.2						24.7							17.7	5.2 Zahnmedizin
5.3 Médecine vétérinaire		38.6								47.9							44.0	5.3 Veterinärmedizin
5.4 Pharmacie	9.1	0.0		12.1								11.7					9.7	5.4 Pharmazie
5.5 Méd. et pharm. pluridisc. et autres	1.0	3.5								123.7							5.5	5.5 Med. und Pharmazie interdisziplin. u.a.
6.1 Sciences de la construction et mens.									17.0		10.7	12.5					12.3	6.1 Bauwesen und Geodäsie
6.2 Génies mécanique et électrique											15.4	13.8					14.5	6.2 Maschinen- und Elektroingenieurwesen
6.3 Agriculture et sylviculture												46.5					46.5	6.3 Agrar- und Forstwissenschaften
6.4 Sciences techniques												11.9					11.7	6.4 Technische Wissenschaften
7 Interdisciplinaires et autres	2.6	2.9	19.1	2.7			0.0	4.3		36.6	23.3	93.1					14.1	7 Interdisziplinäre u.a.
8 Domaine central	3.5	3.8	2.9	3.2	4.2	3.0	3.6	4.7	0.8	2.6	8.6	5.9	1.0	8.5	14.7	0.3	4.0	8 Zentrale Bereiche
Moyenne domaines 1-7	8.2	8.5	6.1	8.2	1.9	6.5	1.8	8.5	8.1	8.5	16.6	18.8	13.4	20.4	6.4	0.8	9.5	Durchschnitt Bereiche 1-7

**Tabelle 14: Hauptnutzfläche in m<sup>2</sup> je Studierender nach Hochschule und Fachbereich**

**Tableau 15: Surface utile principale en m<sup>2</sup> par employé/e par haute école et domaine d'activité**

**Tabelle 15: Hauptnutzfläche in m<sup>2</sup> je Angestellte/r nach Hochschule und Fachbereich**

Domaines d'activités selon SIUS	BS	BE	FR	GE	LU	NE	SG	VD	TI	ZH	EPFL	ETHZ	IDHEAP	IHEID	IUKB	FS-CH	CH	Fachbereiche nach SHIS
1.1 Théologie	50.7	24.6	30.9	23.7	15.8	78.0		27.1		27.7							28.8	1.1 Theologie
1.2 Langues et littératures	42.1	32.8	29.0	15.2		37.2	2.3	15.8		44.9		8.0					28.9	1.2 Sprach- und Literaturwissenschaften
1.3 Philosophie, sciences hist. et cult.	48.2	39.0	15.0	12.9	13.3	29.9	7.6	21.7		55.1		35.9					34.9	1.3 Philosophie, historische und Kulturwiss.
1.4 Sciences sociales	46.6	22.9	22.9	10.3	17.7	28.3	24.7	33.2	40.0	35.5		20.6	75.1	64.4			28.6	1.4 Sozialwissenschaften
1.5 Sc. hum. et soc. pluridisc. et autres	23.1	90.7	72.3	66.6				37.8		1.4		49.5					24.9	1.5 Geistes- und Sozialwiss. Interdisziplinär u.a.
2 Sciences économiques	43.5	22.5	54.6	12.5		31.6	17.7	20.8	37.5	30.3		20.2				12.1	25.4	2 Wirtschaftswissenschaften
3 Droit	48.8	22.6	17.8	17.5	17.9	62.7	15.3	28.1		31.4		12.6				12.8	26.8	3 Recht
4.1 Sciences exactes	27.9	37.7	43.1	38.1		35.0			16.6	34.5	38.2	31.0					39.2	4.1 Exakte Wissenschaften
4.2 Sciences naturelles	34.6	47.7	56.6	43.2		80.3		43.4		62.2	40.6	46.7					47.5	4.2 Naturwissenschaften
4.3 Sc. exactes et nat. pluridisc. et autres	19.8	50.3	0.0	41.1				33.7		12.4	31.8	44.7					36.2	4.3 Exakte und Naturwiss. Interdisziplinär u.a.
5.1 Médecine humaine	36.3	33.6	68.7	33.7				41.2		23.2							32.2	5.1 Humanmedizin
5.2 Médecine dentaire	28.4	23.5		30.4						29.7							28.1	5.2 Zahnmedizin
5.3 Médecine vétérinaire		52.7								58.5							56.3	5.3 Veterinärmedizin
5.4 Pharmacie	37.7			45.6								43.7					42.2	5.4 Pharmazie
5.5 Méd. et pharm. pluridisc. et autres.	17.4	30.0						57.8									25.8	5.5 Med. und Pharmazie interdisziplinär u.a.
6.1 Sciences de la construction et mens.									86.0		46.0	46.7					49.8	6.1 Bauwesen und Geodäsie
6.2 Génies mécanique et électrique											33.1	38.4					35.9	6.2 Maschinen- und Elektroingenieurwesen
6.3 Agriculture et sylviculture												104.7					104.7	6.3 Agrar- und Forstwissenschaften
6.4 Sciences techniques												35.0					27.8	6.4 Technische Wissenschaften
7 Interdisciplinaires et autres	35.5	16.5	249.1	113.1	42.7			50.3		231.8	22.4	1058.3			36.0	103.0	110.2	7 Interdisziplinäre u.a.
8 Domaine central	111.4	126.6	143.2	97.9	204.4	73.9	124.3	162.4	26.9	100.3	140.7	95.1	21.4	111.5	192.8	12.6	113.5	8 Zentrale Bereiche
Moyenne domaines 1-8	45.8	45.8	52.6	36.5	52.9	55.5	41.1	57.9	37.0	42.8	47.4	54.9	64.2	73.6	83.0	12.5	47.6	Durchschnitt Bereiche 1-8

## Explications quant à l'absence de surfaces pour les utilisateurs ou d'utilisateurs pour les surfaces

HEU	Domaine	Que manque-t-il?	Explications
BE	1.5	1451m <sup>2</sup> de surfaces, 16 collaborateurs, mais pas d'étudiants	Le domaine 1.5 fait état des surfaces et du personnel des directions de Faculté. Ces surfaces comprennent également les locaux fort utilisés du domaine d'activité 1, mis temporairement à disposition des Instituts pour des projets de recherche. Les utilisateurs/trices de ces locaux sont mentionnés dans l'état du personnel des Instituts correspondants.
	4.3	1005m <sup>2</sup> de surfaces, 20 collaborateurs, mais pas d'étudiants	Le domaine 4.3 fait état des surfaces et du personnel des directions de Faculté. Ces surfaces comprennent également les locaux fort utilisés du domaine d'activité 4, mis temporairement à disposition des Instituts pour des projets de recherche. Les utilisateurs/trices de ces locaux sont mentionnés dans l'état du personnel des Instituts correspondants.
	5.4	Pas de surfaces, pas de personnel, mais 64 étudiants	Il s'agit des étudiants de la filière d'études en pharmacie. A Berne, il n'est possible d'effectuer que les quatre premiers semestres de cette formation. Celle-ci est dispensée via les ressources en personnel et en surfaces de la Faculté des sciences naturelles. Les 64 étudiants en question doivent dès lors être attribués à la Faculté des sciences naturelles.
FR	4.3	Pas de surfaces, mais 105 étudiants et 15 collaborateurs	Les activités de ce domaine d'études pluridisciplinaires recoupent plusieurs branches monodisciplinaires qui ne peuvent être ventilées sur les surfaces.
	5.2	Pas de surfaces, mais 35 étudiants	L'UNIFR n'a aucun local attribué nommément au domaine 5.2. Médecine dentaire. Les étudiants suivent leurs cours avec les étudiants en médecine.
	5.4	Pas de surfaces, mais 54 étudiants	L'UNIFR n'a aucun local attribué nommément au domaine 5.4. Pharmacie. Les étudiants suivent leurs cours avec les étudiants en médecine.
GE	6.1	Pas de surfaces, mais 12 étudiants	Il s'agit de 12 doctorants qui terminent leur cycle à l'Institut d'architecture, une structure qui a été dissoute et qui n'a donc plus de surfaces.
NE	1.5	Pas de surfaces, mais 483 étudiants	Il n'y a pas local attribué au domaine 1.5. Il s'agit d'étudiants en lettres, suivant une formation comportant 2 différents piliers. Les surfaces sont inventoriées dans les domaines relatifs à la faculté des lettres (1.2, 1.3 et 1.4).
	5.1	Pas de surfaces, mais 89 étudiants	Les étudiants en médecine humaine en médecine dentaire et en pharmacie e première année (5.1; 5.2; 5.4) suivent les cours au sein de la faculté des sciences.
	5.2	Pas de surfaces, mais 4 étudiants	
	5.4	Pas de surfaces, mais 15 étudiants	

SG	1.2 1.3 4.1 7	117m2 de surfaces, 51 collaborateurs, mais pas d'étudiants 121m2, 16 collaborateurs, mais pas d'étudiants 560m2, 11 collaborateurs, mais pas d'étudiants Pas de surfaces, mais 52 étudiants	Il y a bien des cours dans ce domaine, mais sans possibilité d'obtenir un diplôme. Les coûts sont attribués aux domaines 1.4 / 2 / 3 / 7 au moyen de la matrice de transfert des prestations.  Nouvelle filière d'études MOK ("Management, Organisation und Kultur")- Pas de collaborateurs directement attribués. Les coûts sont calculés au moyen de la matrice de transfert de prestations.
TI	1.2 5.5	Pas de surfaces, mais 93 étudiants et 8 collaborateurs Pas de surfaces, pas d'étudiants, mais 76 collaborateurs	L'ISI - "Istituto di studi italiani" - est un Institut de la Faculté de Sciences de la communication, ses espaces sont compris dans les données de la Faculté. Il s'agit de "l'IRB-Istituto di ricerca in biomedicina, Bellinzona" qui est un Institut affilié à l'USI. Sa surface n'est pas comprise dans les données USI envoyées.
VD	4.1 4.3 5.2 5.4	19513 m2 de surfaces mais pas d'utilisateurs 76m2 de surface, 76 collaborateurs mais pas d'étudiants pas de surfaces mais 20 étudiants pas de surfaces mais 51 étudiants	Les locaux appartiennent à l'UNIL mais sont loués à l'EPFL. Les étudiants de l'Ecole de sciences criminelles sont comptabilisés dans le domaine SIUS du Droit. Les étudiants en médecine dentaire suivent le même cursus que les étudiants de médecine humaine. Pas d'enseignants dans le domaine "5.4 pharmacie" donc pas de surfaces.
ZH	5.5	Pas de surfaces, mais 56 étudiants et 7 collaborateurs	L'UNIZH ne propose pas d'études en pharmacie mais il existe dans ce domaine des collaborations avec l'EPFZ. Il s'agit donc d'étudiants de l'UNIZH qui étudient dans des locaux de l'EPFZ.
EPFL	1.5 2 6.4	Pas de surfaces, mais 12 collaborateurs Pas de surfaces, mais 32 étudiants Pas de surfaces, mais 15 étudiants et 98 collaborateurs	Il s'agit du personnel du Collège des Humanités dont les surfaces (43 m2) sont inventoriées dans le domaine d'activités 7 Interdisciplinaire et autres. Il s'agit des étudiants en "Master of Advanced Studies in Sport Administration and Technology". Cette formation est proposée en collaboration avec plusieurs partenaires (voir : <a href="http://aists.org/msa">http://aists.org/msa</a> ) et aucune surface de locaux n'est inventoriée pour cette formation. Cela concerne le Génie Chimique qui n'est pas distinguable, du point de vue surfaces, de la Chimie. Les surfaces apparaissent dans le domaine d'activités 4.2 Sciences naturelles.

ETHZ	1.2	80m2 de surfaces, 10 collaborateurs, mais pas d'étudiants	<p>Il s'agit d'une chaire et d'un Centre de langues (en collaboration avec l'UNIZH); pas de filière d'études dans ce domaine, mais participation de la chaire aux branches à option et aux filières d'études de master spécialisé qui sont attribuées à d'autres domaines.</p> <p>Il s'agit du Centre de recherche en matière de conjoncture économique et 3 chaires; pas de filière d'études dans ce domaine, mais participation des chaires, aux branches à option et aux filières d'études de master spécialisé qui sont attribuées à d'autres domaines.</p> <p>Uniquement des étudiants en formation postgrade dans la filière d'études "MAS travail et santé", mise à disposition via les ressources des domaines "originaires de l'EPF".</p>
	2	69m2, 69 collaborateurs, mais pas d'étudiants	
	5.5	Pas de surfaces, mais 24 étudiants	
FS-CH	1.2	68m2 de surfaces, mais pas d'étudiants	<p>Il s'agit d'étudiants qui n'apparaissent pas dans la statistique de l'OFS, car seuls les étudiants bénéficiaires de l'AIU peuvent être annoncés à la Confédération. Ce sont des étudiants qui suivent des cours dans des universités partenaires, mais qui sont soutenus et encadrés par la FS-CH.</p>
	1.5	8m2, mais pas d'étudiants	
	7	103m2 , 1 collaborateur, mais pas d'étudiants	

## Erläuterungen zum Fehlen von Flächen für Nutzer/innen oder von Nutzer/innen für Flächen

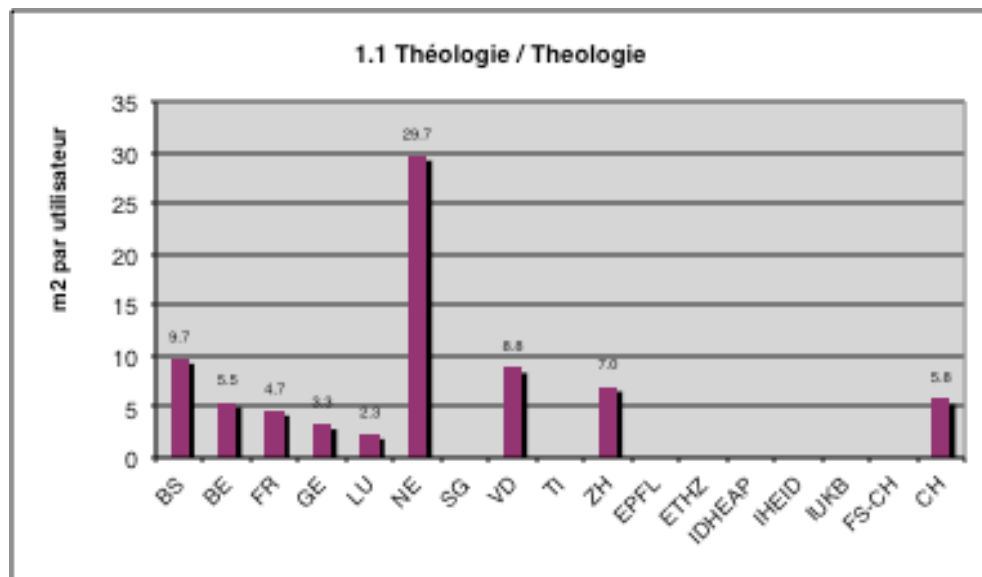
UH	Fachbereich	Was fehlt?	Erläuterungen
BE	1.5	1451m2 Fläche, 16 Mitarbeitende aber keine Studierenden	In der Position 1.5 sind einerseits die Flächen und das Personal der Fakultätsleitungen aufgeführt. Andererseits beinhalten diese Flächen auch die zentral bewirtschafteten Räume des Fachbereichs 1, die den Instituten für Forschungsprojekte temporär zur Verfügung gestellt werden. Die Nutzerinnen und Nutzer dieser Räume sind im Personaletat der entsprechenden Institute aufgeführt.
	4.3	1005m2 Fläche, 20 Mitarbeitende aber keine Studierende	In der Position 4.3 sind einerseits die Flächen und das Personal der Fakultätsleitungen aufgeführt. Andererseits beinhalten diese Flächen auch die zentral bewirtschafteten Räume des Fachbereichs 4, die den Instituten für Forschungsprojekte temporär zur Verfügung gestellt werden. Die Nutzerinnen und Nutzer dieser Räume sind im Personaletat der entsprechenden Institute aufgeführt.
	5.4	Keine Fläche, kein Personal, aber 64 Studierende	Es handelt sich um die Studierenden des Studienganges Pharmazie. In Bern lassen sich nur die ersten 4 Semester der Pharmazieausbildung absolvieren. Die Ausbildung erfolgt im Rahmen der Personal- und Flächenressourcen der phil.-nat. Fakultät. Die 64 Studierenden sind deshalb der phil.- nat. Fakultät zuzuordnen.
FR	4.3	Keine Fläche, aber 105 Studierende und 15 Mitarbeitende	Die Aktivitäten dieses pluridisziplinären Fachbereichs verteilen sich auf mehrere monothematische Fächer; sie können nicht auf die Flächen aufgeteilt werden.
	5.2	Keine Fläche, aber 35 Studierende	Die UNIFR hat keine Räumlichkeiten ausdrücklich dem Bereich "5.2. Zahnmedizin" zugeordnet. Die Studierenden besuchen ihre Vorlesungen gemeinsam mit den Studierenden der Medizin.
	5.4	Keine Fläche, aber 54 Studierende	Die UNIFR hat keine Räumlichkeiten ausdrücklich dem Bereich "5.4. Pharmazie" zugeordnet. Die Studierenden besuchen ihre Vorlesungen gemeinsam mit den Studierenden der Medizin.
GE	6.1	Keine Fläche, aber 12 Studierende	Es handelt sich um 12 Doktorierende, die ihr Studium am Institut für Architektur beenden; dieses wurde als Struktur aufgelöst und verfügt über keine Flächen mehr.
NE	1.5	Keine Fläche, aber 483 Studierende	Es existieren keine Räume für den Fachbereich 1.5. Es handelt sich um Studierende der Geisteswissenschaften, deren Ausbildung 2 verschiedene Fachbereiche umfasst. Die Flächen sind in den entsprechenden Fachbereichen der Geisteswissenschaftlichen Fakultät erfasst (1.2, 1.3 und 1.4). Die Studierenden der Human- und der Zahnmedizin sowie der Pharmazie (5.1; 5.2; 5.4) besuchen im ersten Jahr die Vorlesungen der Naturwissenschaftlichen Fakultät.
	5.1	Keine Fläche, aber 89 Studierende	
	5.2	Keine Fläche, aber 4 Studierende	
	5.4	Keine Fläche, aber 15 Studierende	

SG	1.2	117m2 Fläche, 51 Mitarbeitende aber keine Studierenden	Wird wohl unterrichtet, es kann aber kein Abschluss gemacht werden. Die Kosten werden via Leistungstransfermatrix den Bereichen 1.4 / 2 / 3 / 7 zugeteilt.  Neuer Studiengang MOK - keine direkt zugeteilten Mitarbeiter - Die Kosten werden via Leistungstransfermatrix ermittelt.
	1.3	121m2, 16 Mitarbeitende, aber keine Studierenden	
	4.1	560m2, 11 Mitarbeitende aber keine Studierenden	
	7	Keine Fläche, aber 52 Studierende	
TI	1.2	Keine Fläche, aber 93 Studierende und 8 Mitarbeitende	Das ISI - Istituto di studi italiani - ist ein Institut der Fakultät für Kommunikationswissenschaften; seine Räume sind in den Angaben der Fakultät eingeschlossen. Es handelt sich um das IRB-Istituto di ricerca in biomedicina, Bellinzona, das ein der USI angeschlossenes Institut ist. Seine Fläche ist in den gelieferten Daten der USI nicht enthalten.
	5.5	Keine Fläche, keinen Studierenden, aber 76 Personal	
VD	4.1	19513 m2 Fläche aber keine Mitarbeitenden	Die Räume gehören der UNIL, sind aber an die EPFL vermietet.  Die Studierenden der "Ecole de sciences criminelles" werden zum SHIS-Fachbereich Recht gezählt.  Die Studierenden in Zahnmedizin absolvieren denselben Studiengang wie die Studierenden in Humanmedizin Keine Lehrpersonen im Fachbereich "5.4 Pharmazie", daher auch keine Flächen
	4.3	76m2 Fläche, 76 Mitarbeitende aber keine Studierenden	
	5.2	Keine Fläche, aber 20 Studierende	
	5.4	Keine Fläche, aber 51 Studierende	
ZH	5.5	Keine Fläche, aber 56 Studierende und 7 Personal	Die UZH bietet kein Pharmaziestudium an, hat aber verschiedene Kooperationen mit der ETHZ in diesem Bereich. Es handelt sich also um Studierende der UZH, die in den Räumen der ETHZ studieren.
EPFL	1.5	Keine Fläche, aber 12 Mitarbeitende	Es handelt sich um das Personal des "Collège des Humanités", dessen Flächen (43 m2) im Fachbereich 7 (Interdisziplinäre und andere) integriert sind. Es handelt sich um Studierende des "Master of Advanced Studies in Sport Administration and Technology". Diese Ausbildung wird in Zusammenarbeit mit verschiedenen Partnern angeboten (siehe: <a href="http://aists.org/msa">http://aists.org/msa</a> ), und es werden ihr keine Räumlichkeiten zugeordnet. Dies betrifft das Chemieingenieurwesen, das im Hinblick auf Flächen nicht zu unterscheiden ist von der Chemie. Die Flächen erscheinen im Fachbereich 4.2 Naturwissenschaften.
	2	Keine Fläche, aber 32 Studierende	
	6.4	Keine Fläche, aber 15 Studierende und 98 Mitarbeitende	

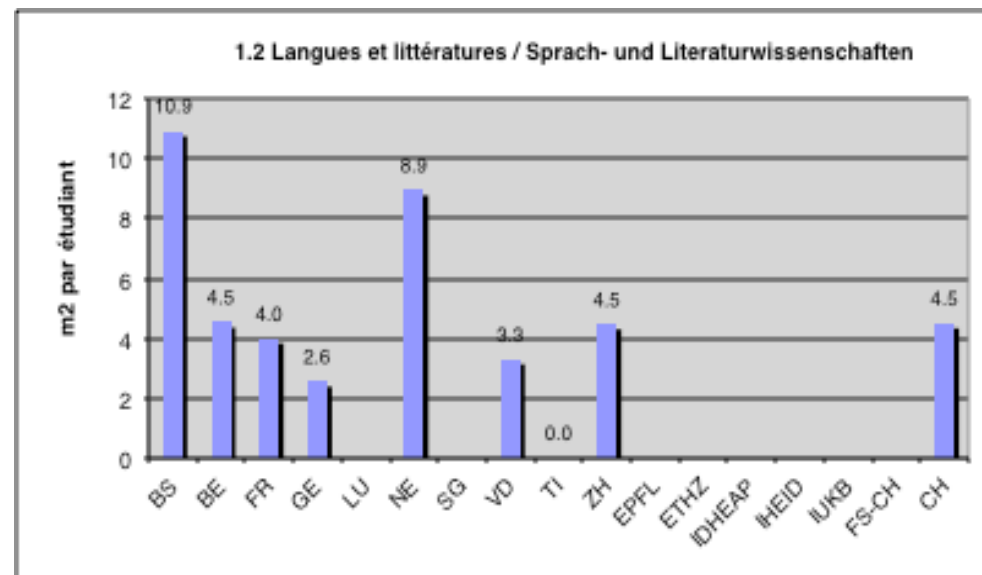
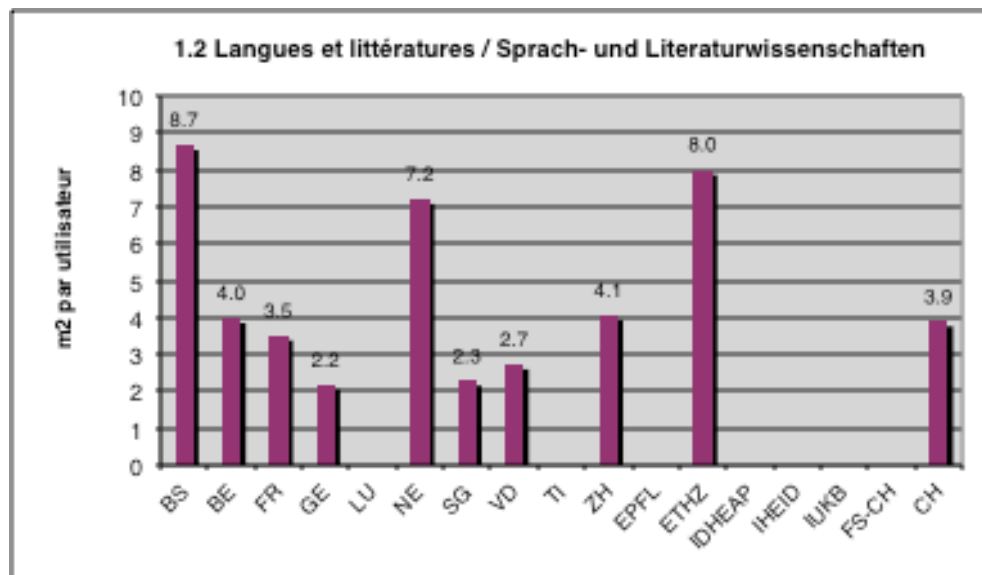
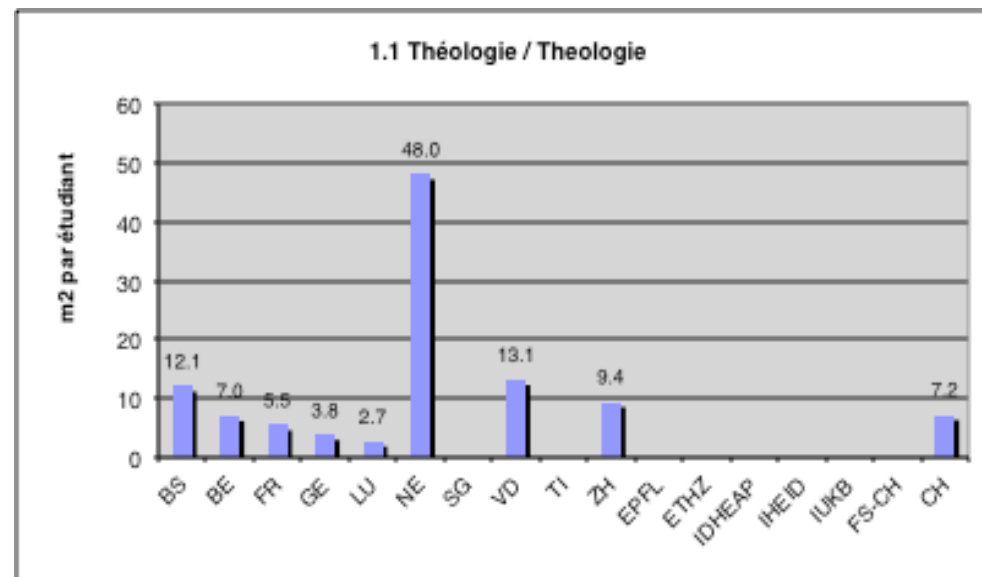
ETHZ	1.2	80m2 Fläche, 10 Mitarbeitende und keine Studierenden	Eine Professur + Sprachenzentrum (zusammen mit UZH); kein Studiengang in diesem Fachbereich, sondern Beteiligung der Professur im Rahmen der Pflichtwahlfächer und spezialisierter Masterstudiengänge die in andern Fachbereichen zugeordnet sind. Konjunkturforschungsstelle und 3 Professuren; kein Studiengang in diesem Fachbereich, sondern Beteiligung der Professuren im Rahmen der Pflichtwahlfächer und spezialisierter Masterstudiengänge die in andern Fachbereiche zugeordnet sind. nur Weiterbildungsstudierende im Studiengang MAS Arbeit und Gesundheit, wird mit Ressourcen aus 'ETH-originären' Fachbereichen bereitgestellt.
	2	69m2, 69 Mitarbeitende und keine Studierenden	
	5.5	Keine Fläche, aber 24 Studierende	
FS-CH	1.2	68m2, aber keine Studierenden	Es handelt sich um Studierende, welche in der BFS-Statistik nicht erfasst sind, weil nur jene Studierenden an den Bund gemeldet werden können, welche IUV-Bezüger sind. Diese Studierenden belegen Kurse von Partneruniversitäten, werden aber von FS-CH bei ihren Studien unterstützt und betreut werden.
	1.5	8m2, aber keine Studierenden	
	7	103m2 Fläche, 1 Mitarbeitender und keine Studierenden	



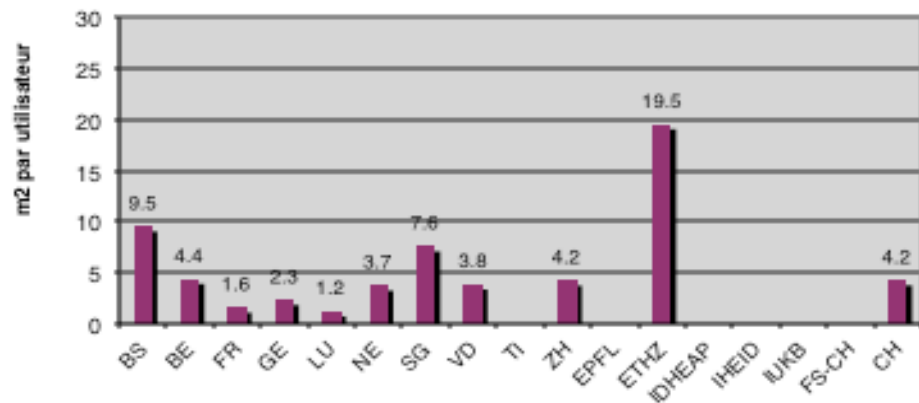
Graphique 3: Surface utile principale en m<sup>2</sup> par utilisateur, domaines 1-8 / Graphik 3: Hauptnutzfläche in m<sup>2</sup> je Benutzer, Fachbereiche 1-8



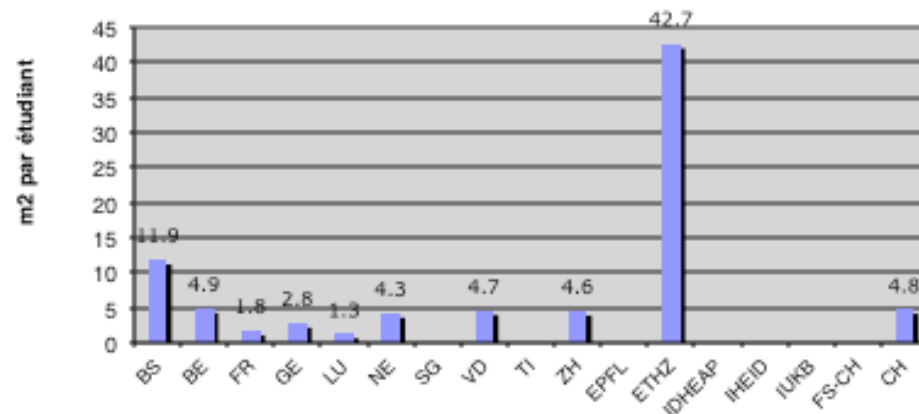
Graphique 4: Surface utile principale en m<sup>2</sup> par étudiant, domaines 1-7 / Graphik 4: Hauptnutzfläche in m<sup>2</sup> je Studierender, Fachbereiche 1-7



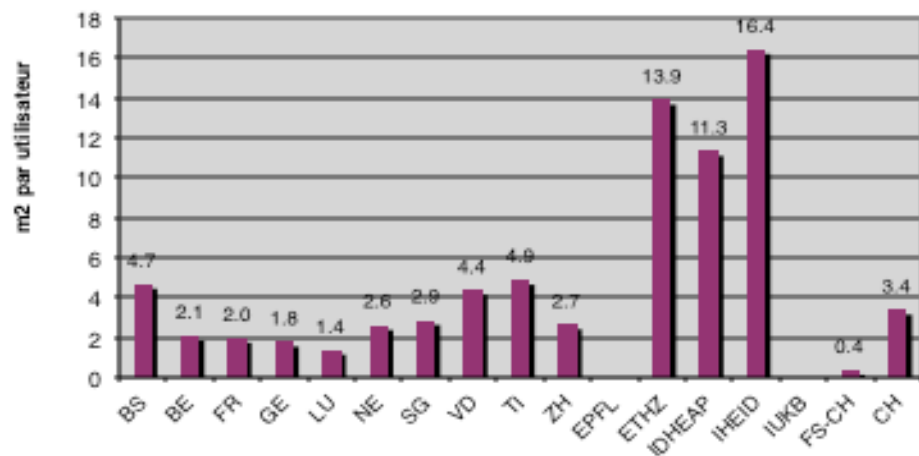
### 1.3 Philosophie, sciences historiques et cultures / Philosophie, historische und Kulturwissenschaften



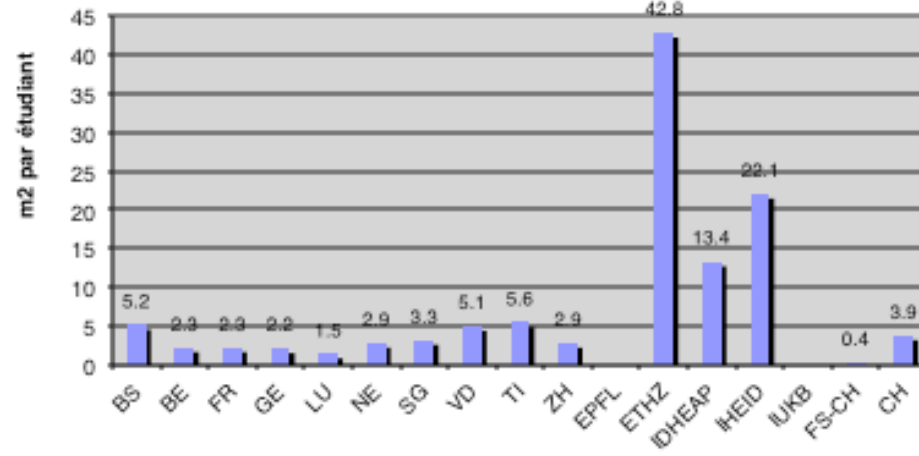
### 1.3 Philosophie, sciences historiques et cultures / Philosophie, historische und Kulturwissenschaften



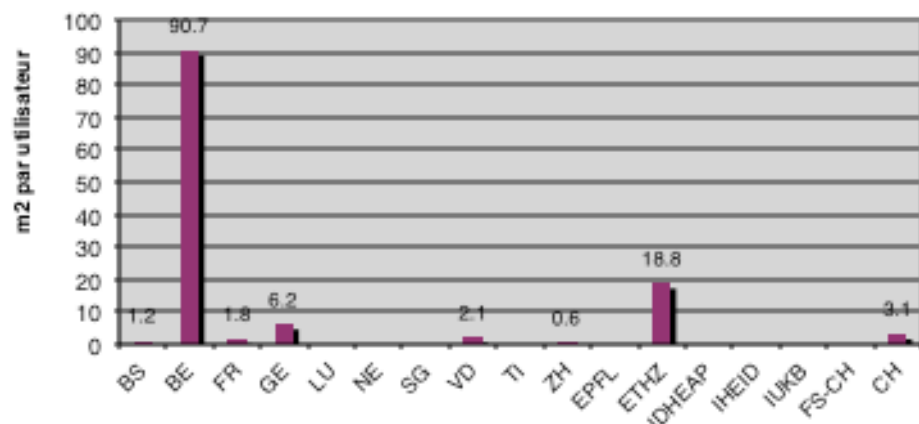
### 1.4 Sciences sociales / Sozialwissenschaften



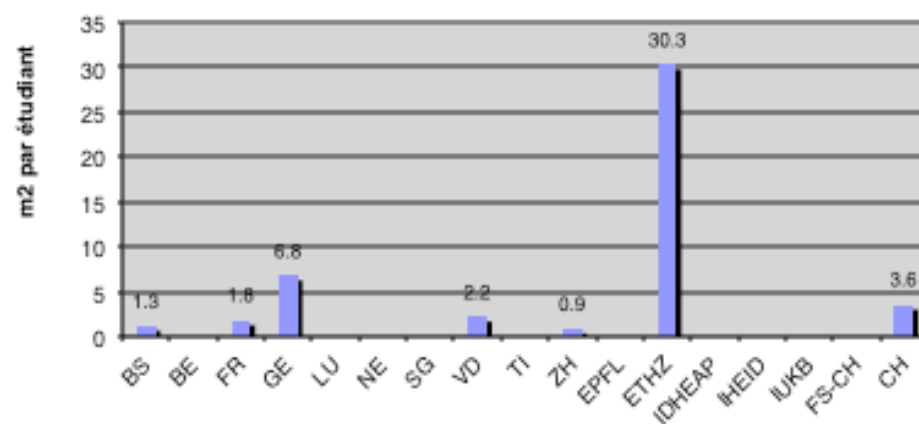
### 1.4 Sciences sociales / Sozialwissenschaften



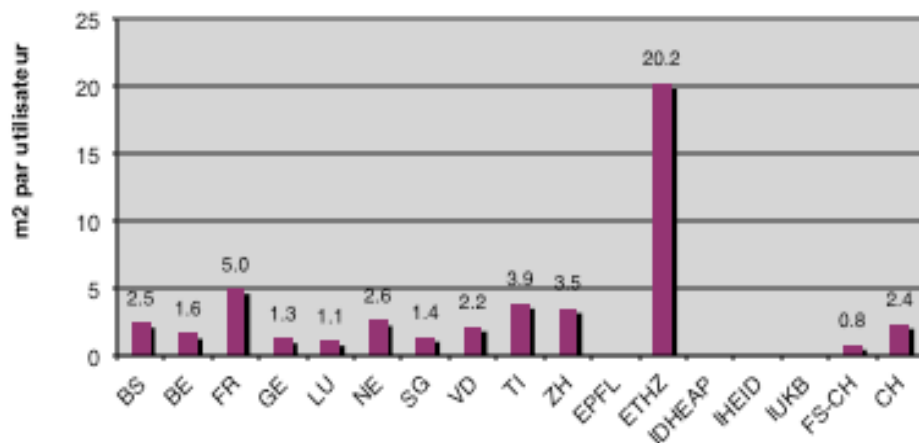
1.5 Sciences humaines et sociales pluridisciplinaires et autres /  
Geistes- und Sozialwissenschaften interdisziplinär und andere



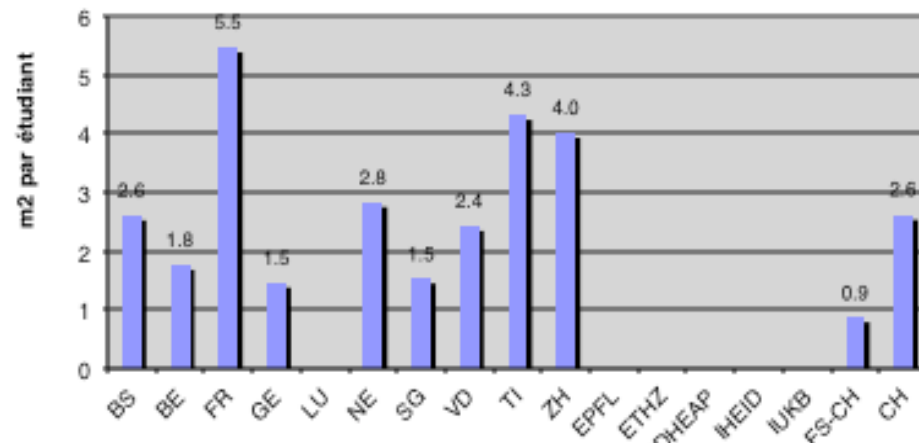
1.5 Sciences humaines et sociales pluridisciplinaires et autres /  
Geistes- und Sozialwissenschaften interdisziplinär und andere

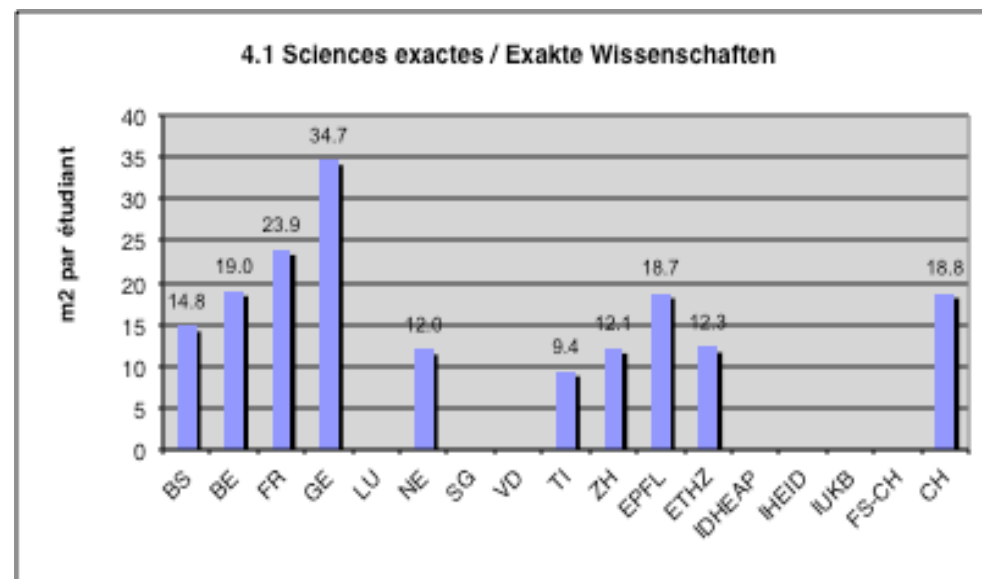
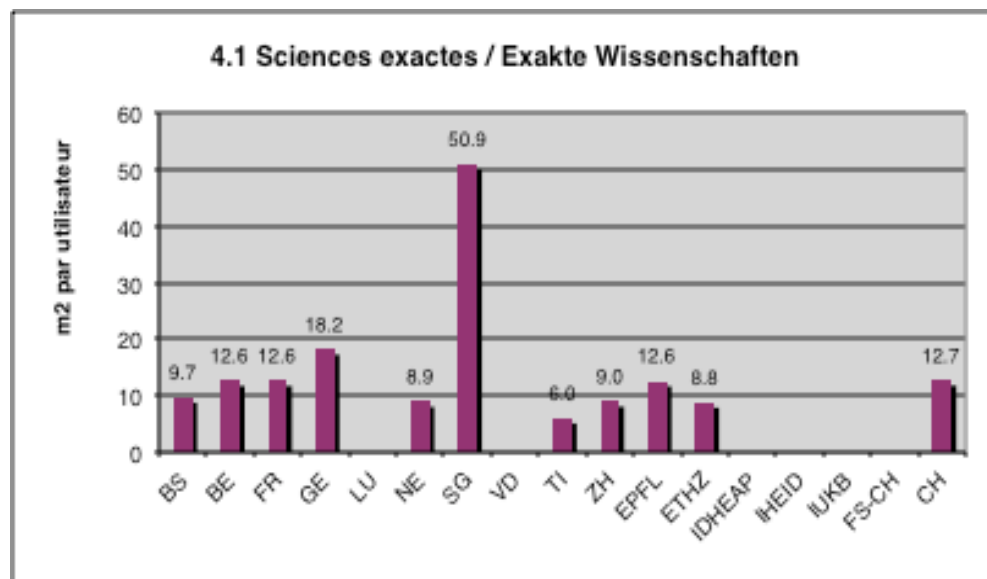
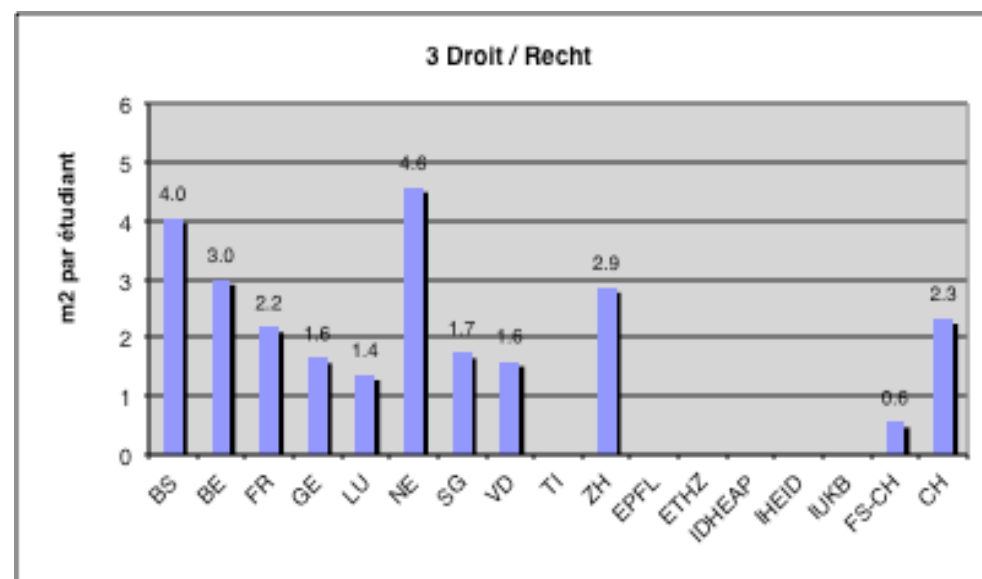
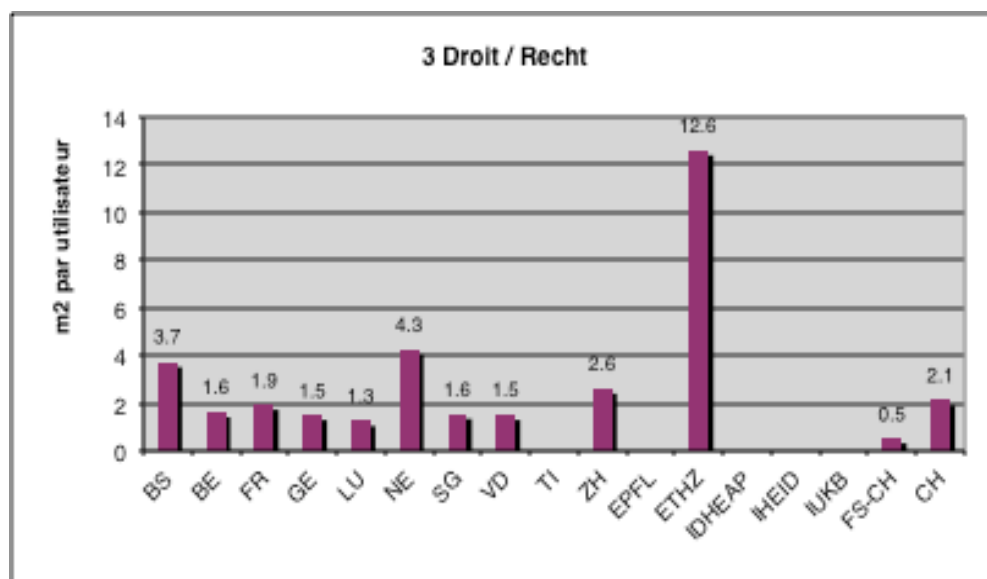


2 Sciences économiques / Wirtschaftswissenschaften

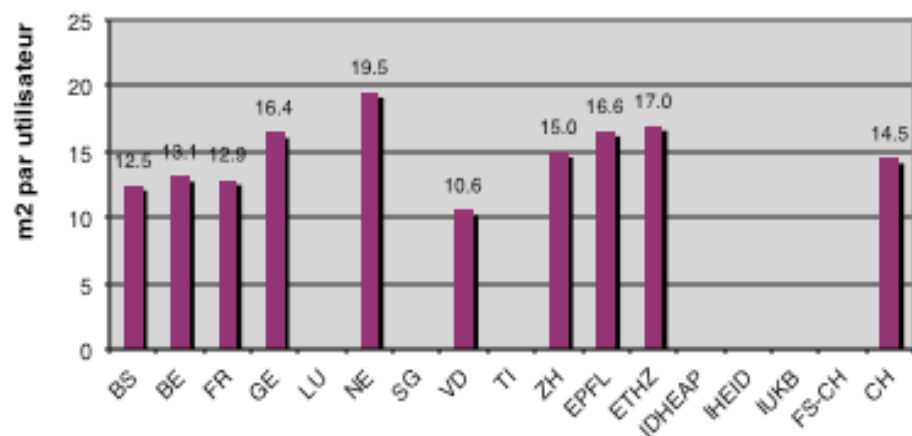


2 Sciences économiques / Wirtschaftswissenschaften

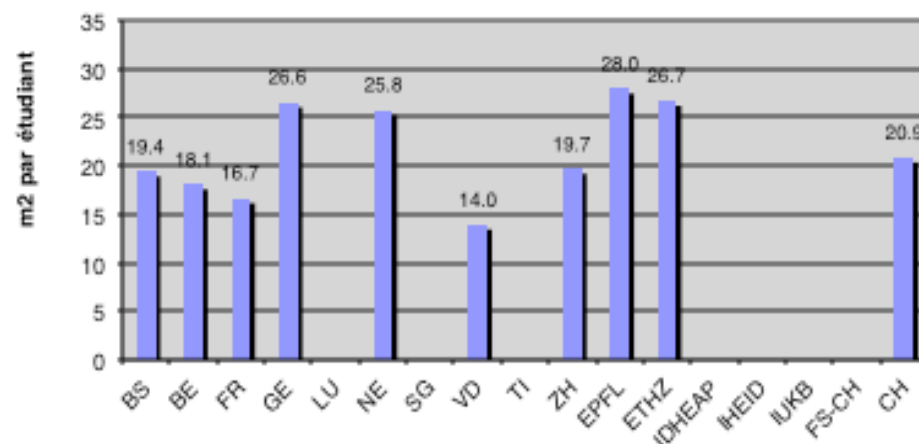




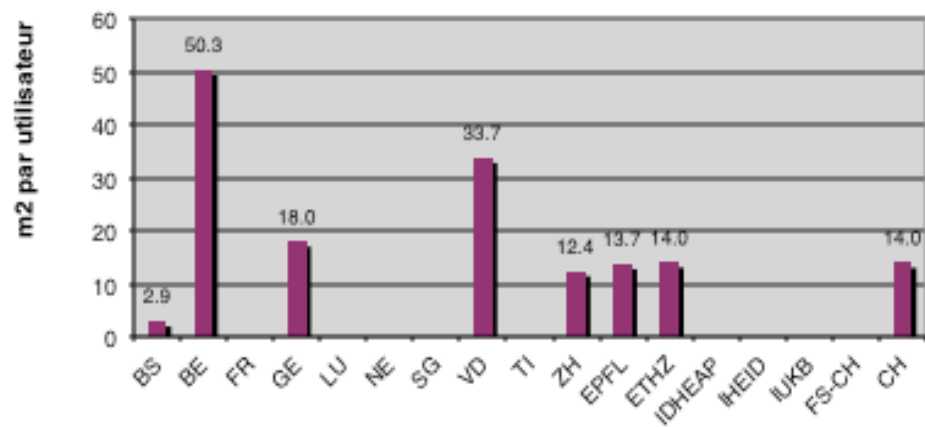
#### 4.2 Sciences naturelles / Naturwissenschaften



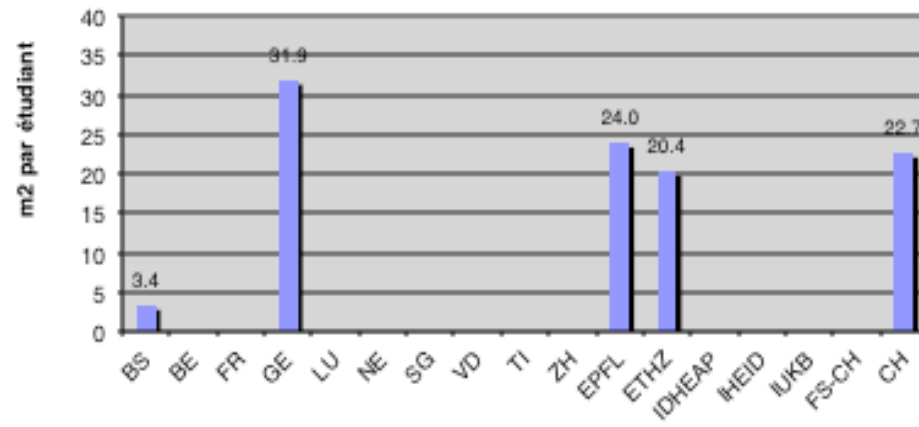
#### 4.2 Sciences naturelles / Naturwissenschaften

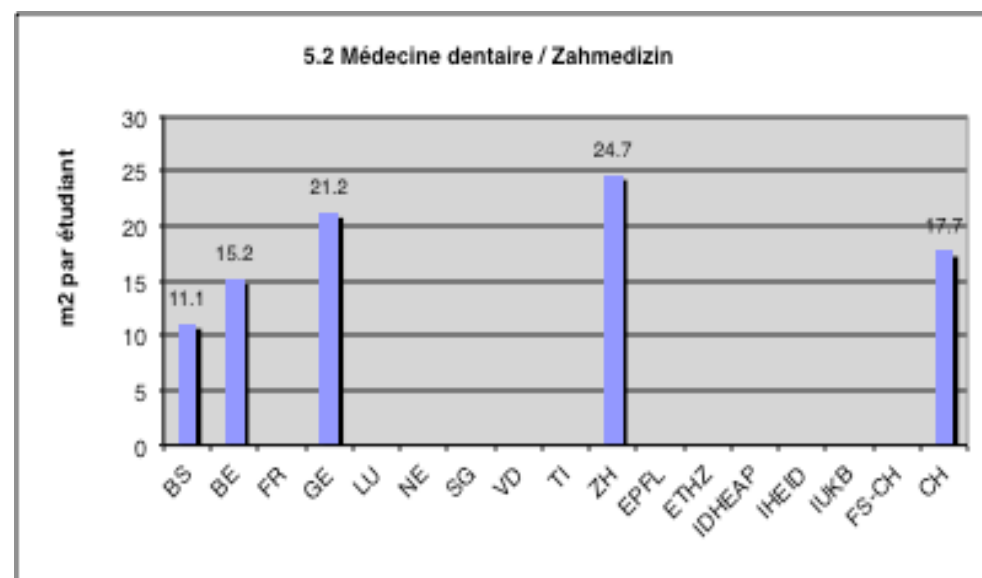
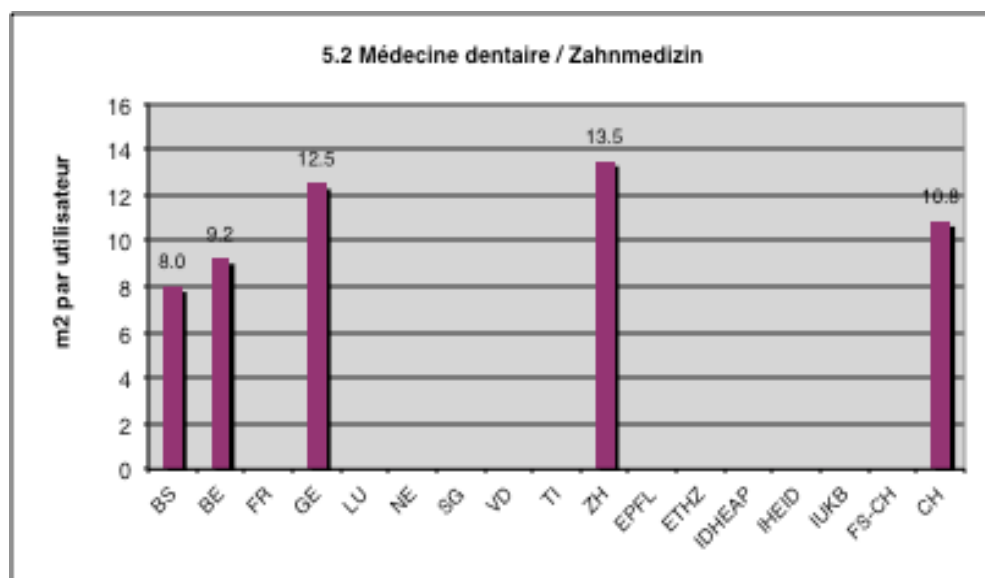
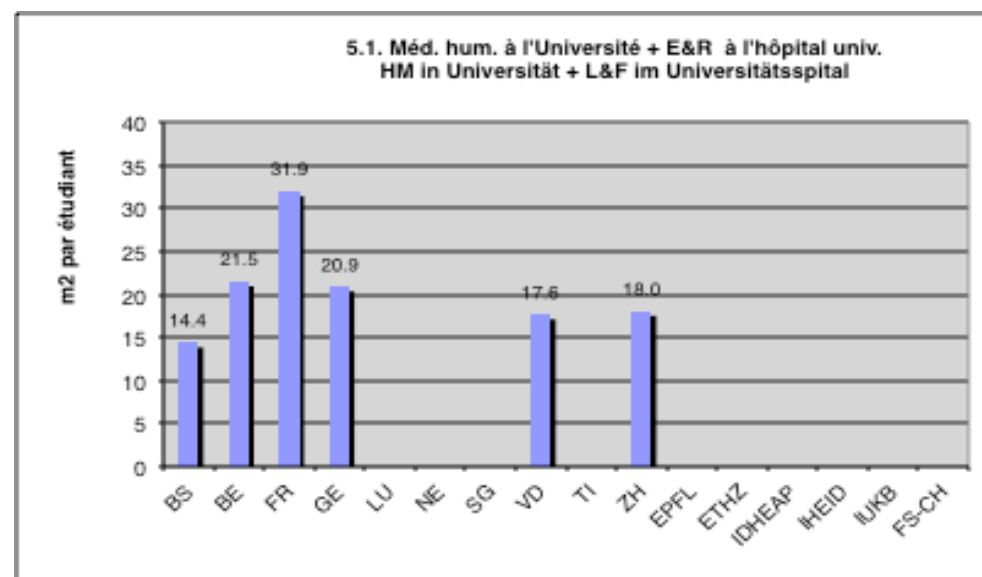
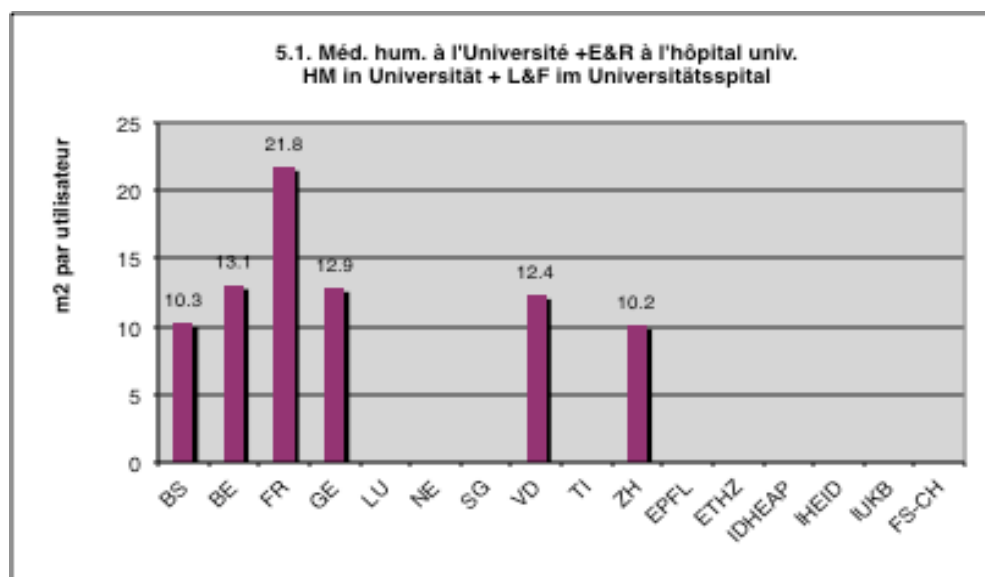


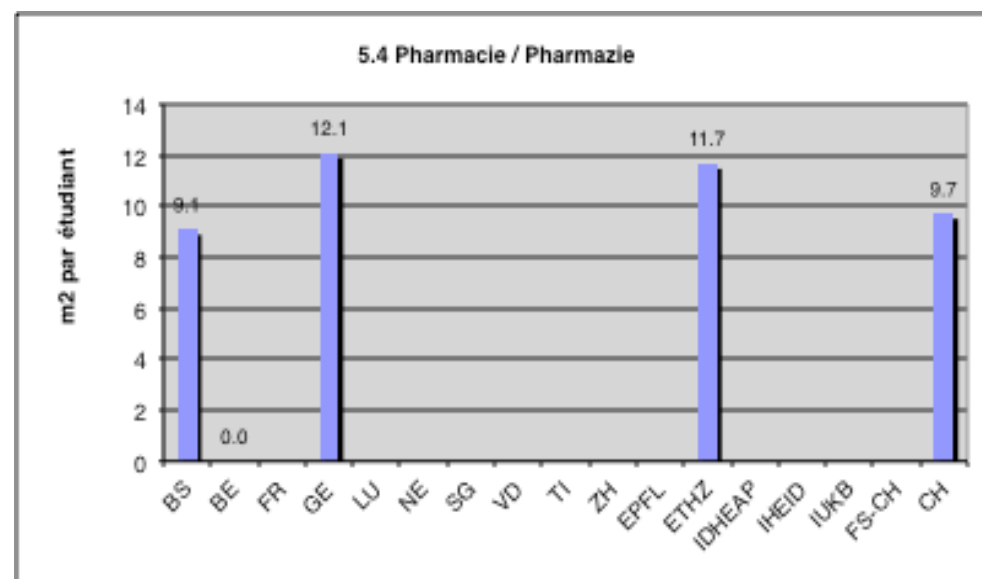
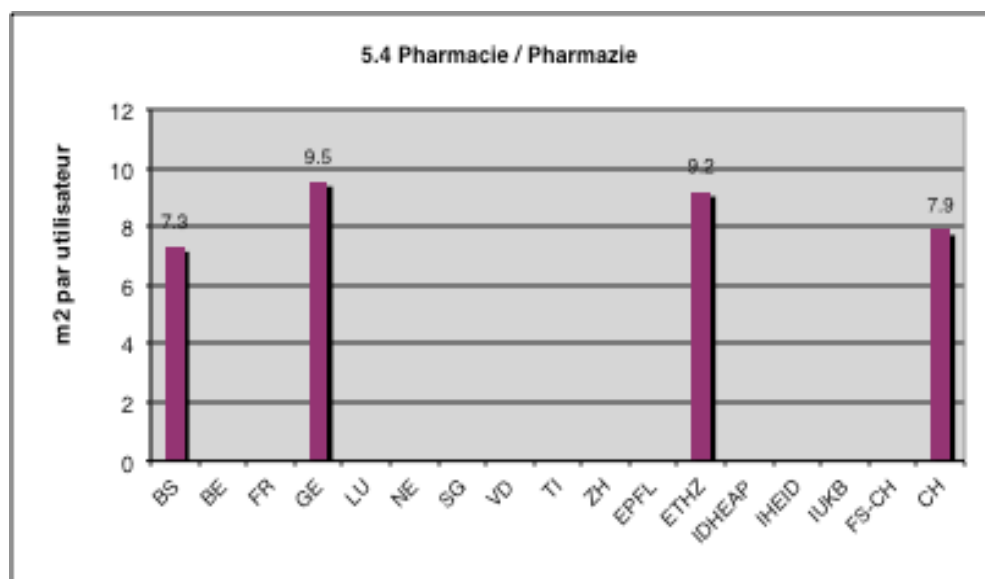
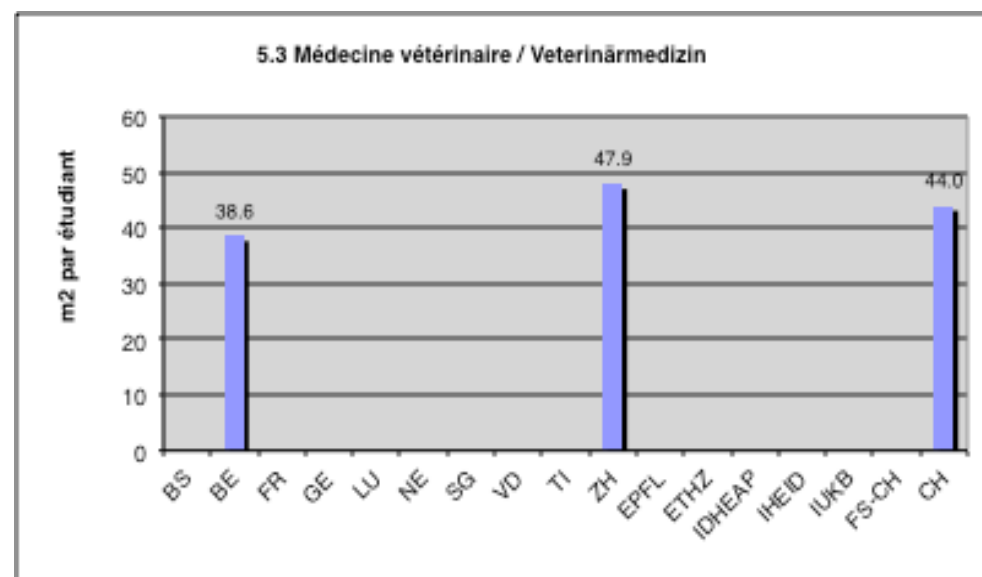
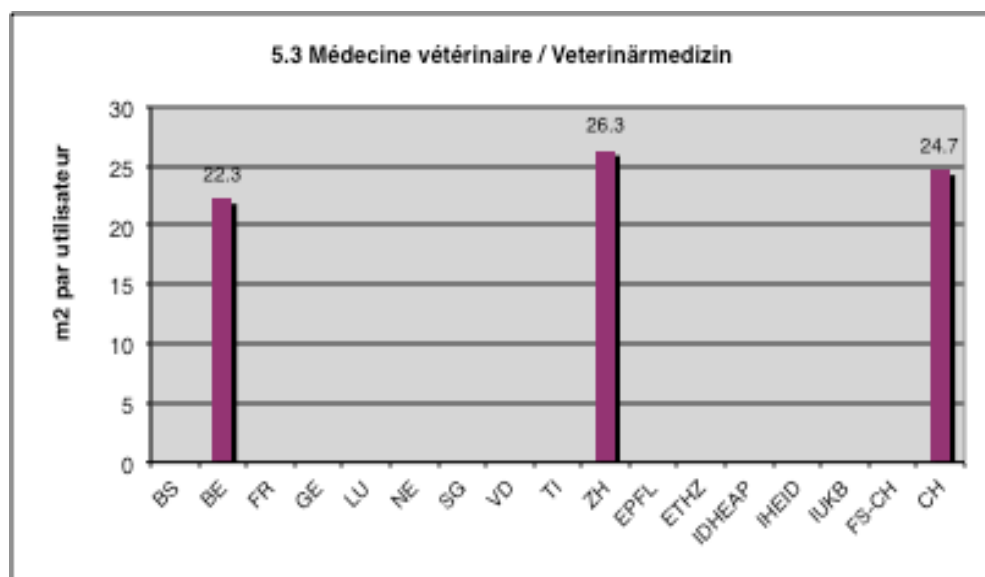
#### 4.3 Sciences exactes et naturelles pluridisciplinaires et autres / Exakte und Naturwissenschaften interdisziplinär und andere

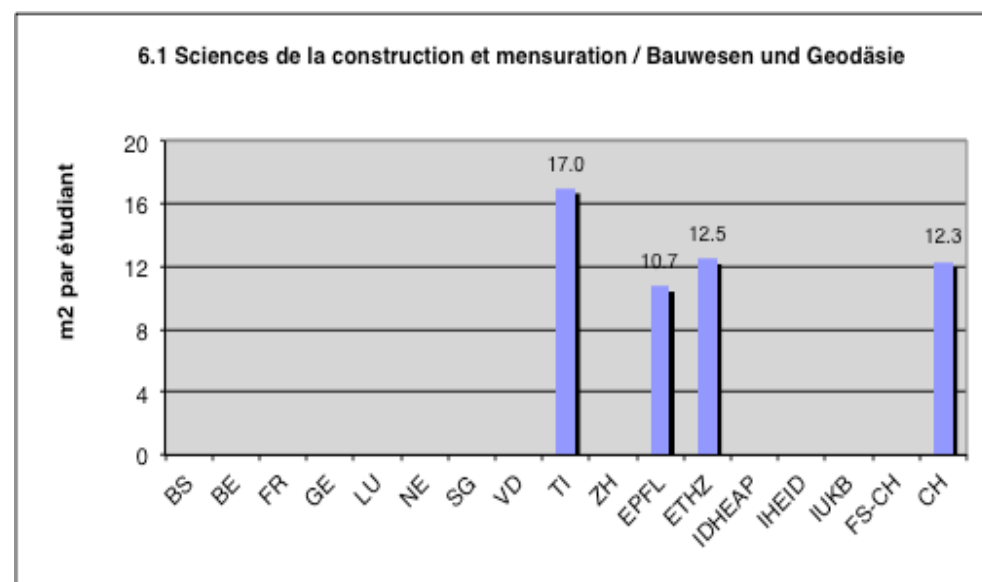
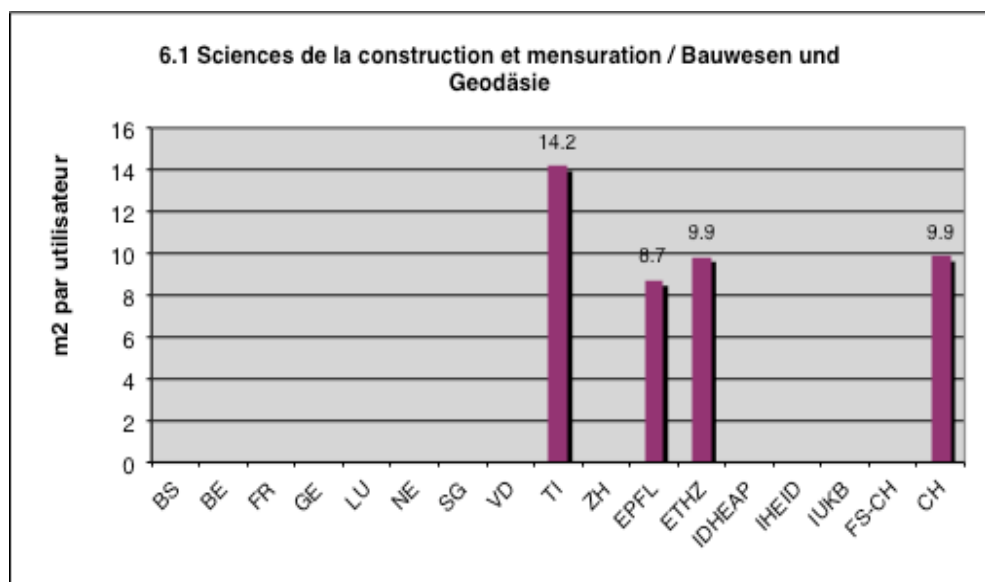
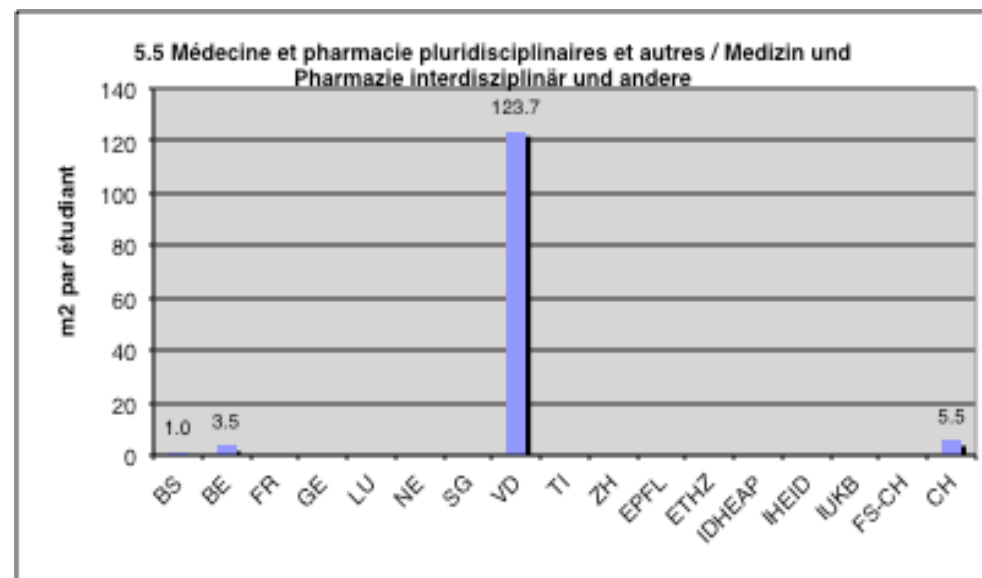
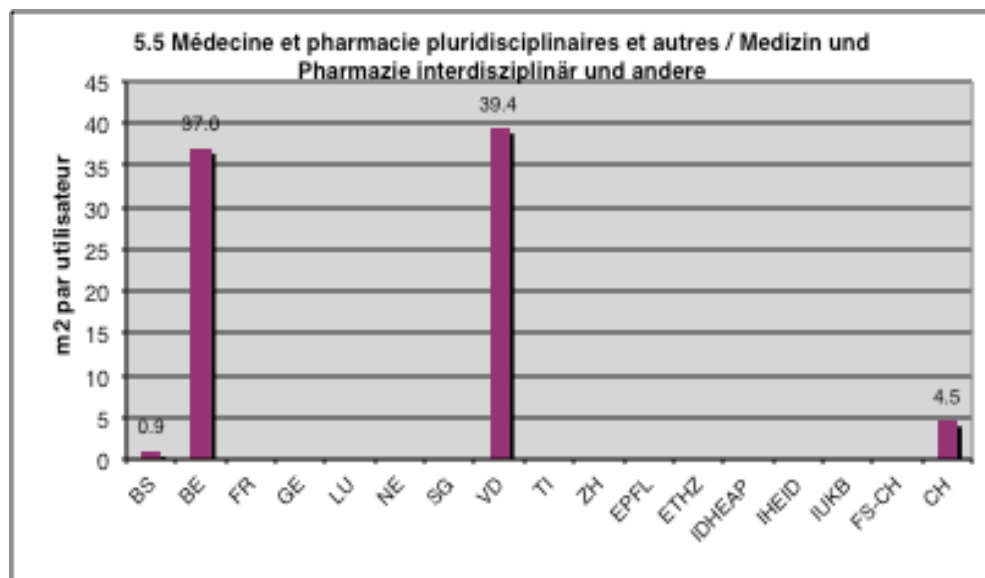


#### 4.3 Sciences exactes et naturelles pluridisciplinaires et autres / Exakte und Naturwissenschaften interdisziplinär und andere



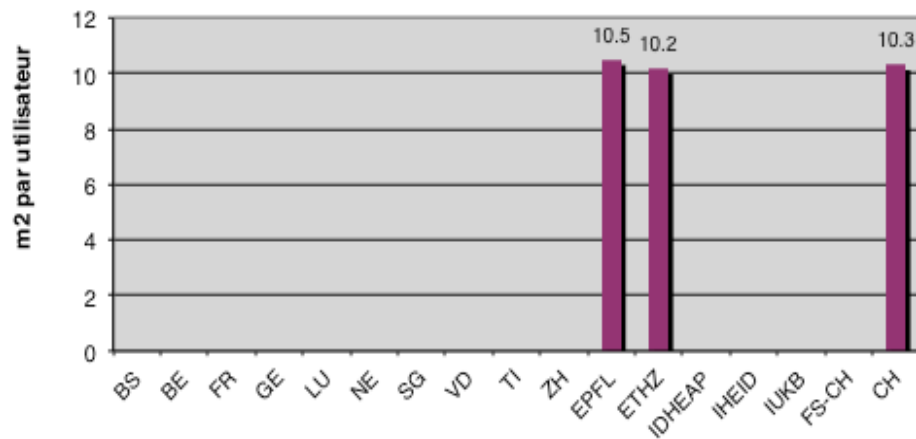




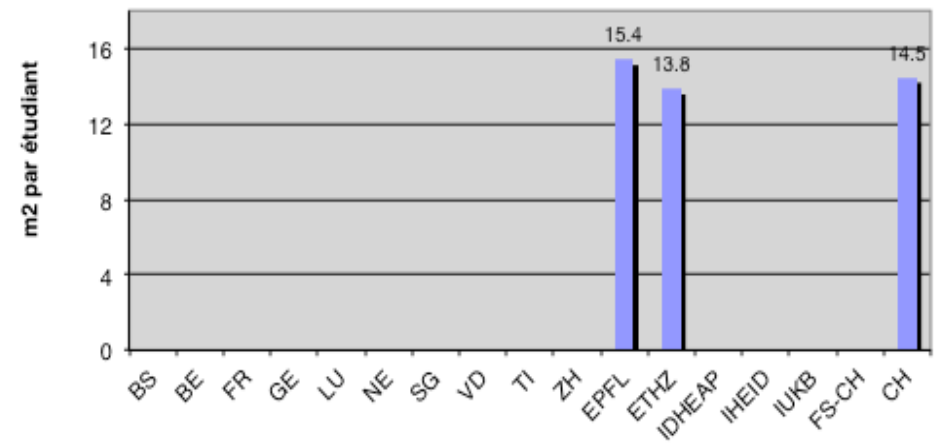




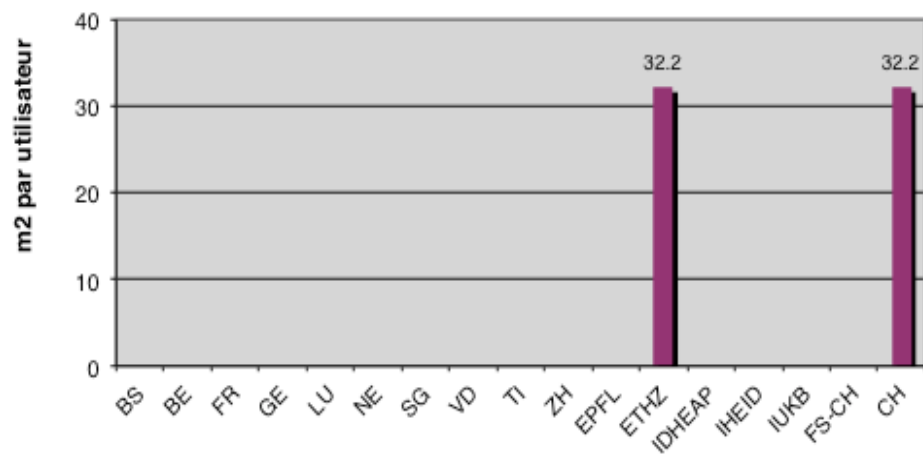
### 6.2 Génies mécanique et électrique / Maschinen- und Elektrowesen



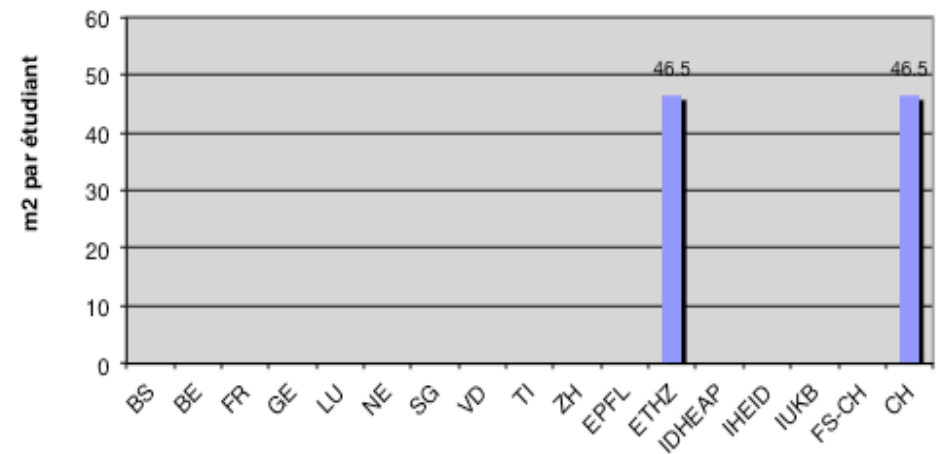
### 6.2 Génies mécanique et électrique / Maschinen- und Elektrowesen



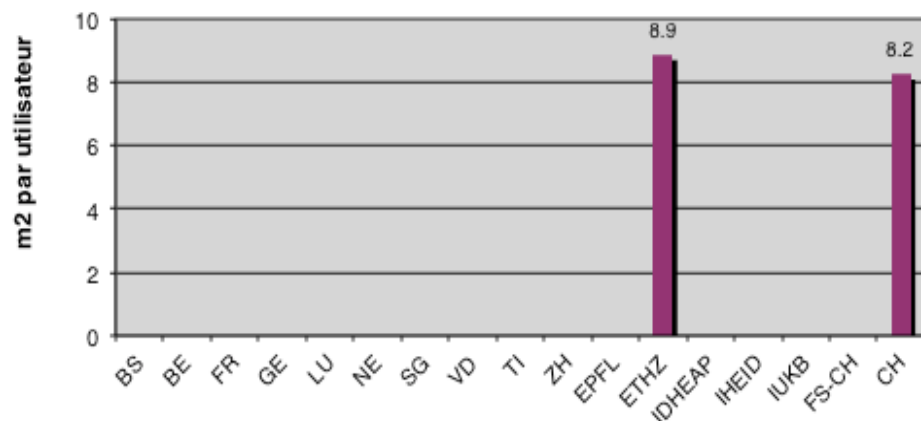
### 6.3 Agriculture et sylviculture / Agrar- und Forstwissenschaften



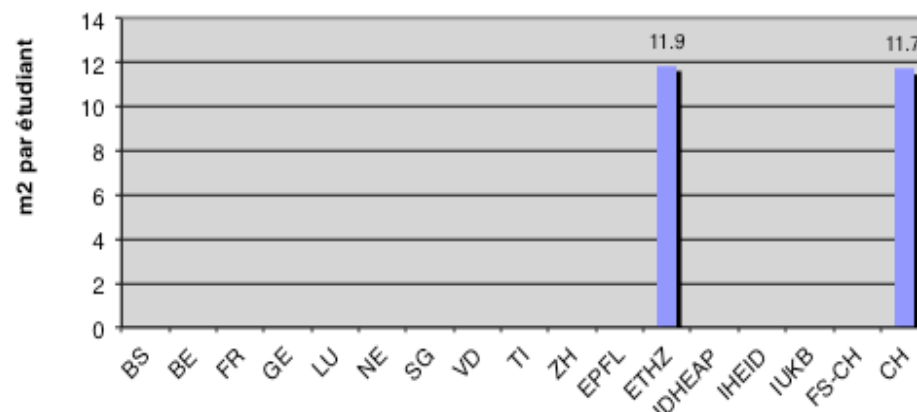
### 6.3 Agriculture et sylviculture / Agrar- und Forstwissenschaften



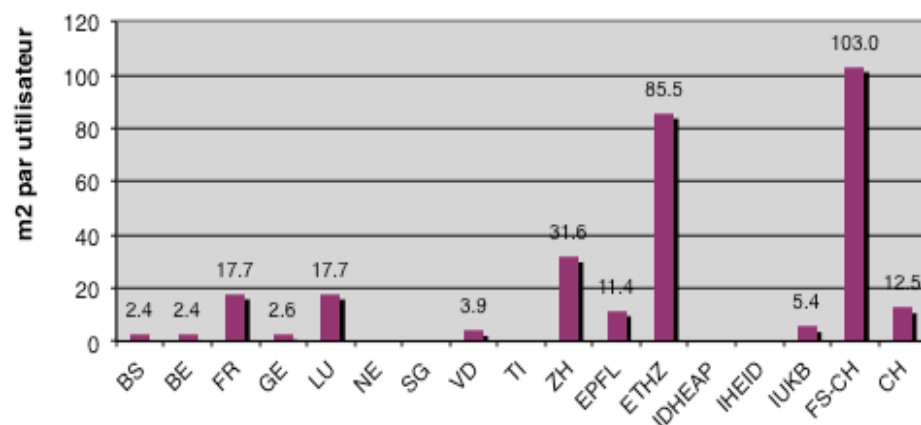
6.4 Sciences techniques pluridisciplinaires et autres / Technische Wissenschaften interdisziplinär und andere



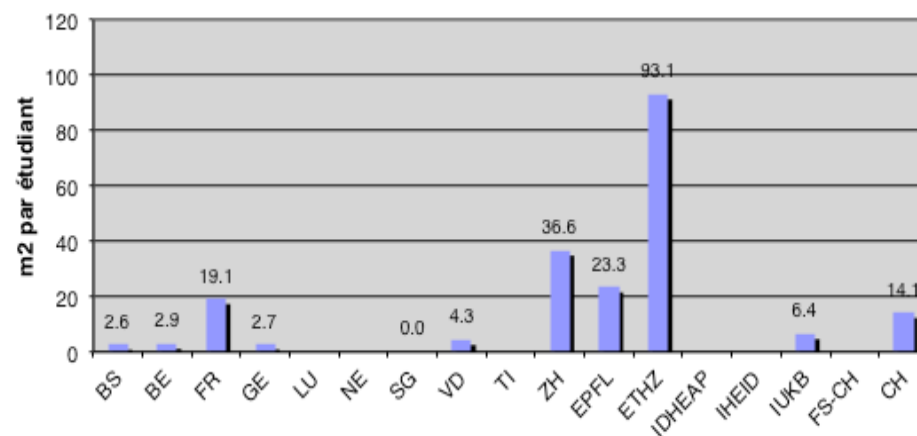
6.4 Sciences techniques pluridisciplinaires et autres / Technische Wissenschaften und andere

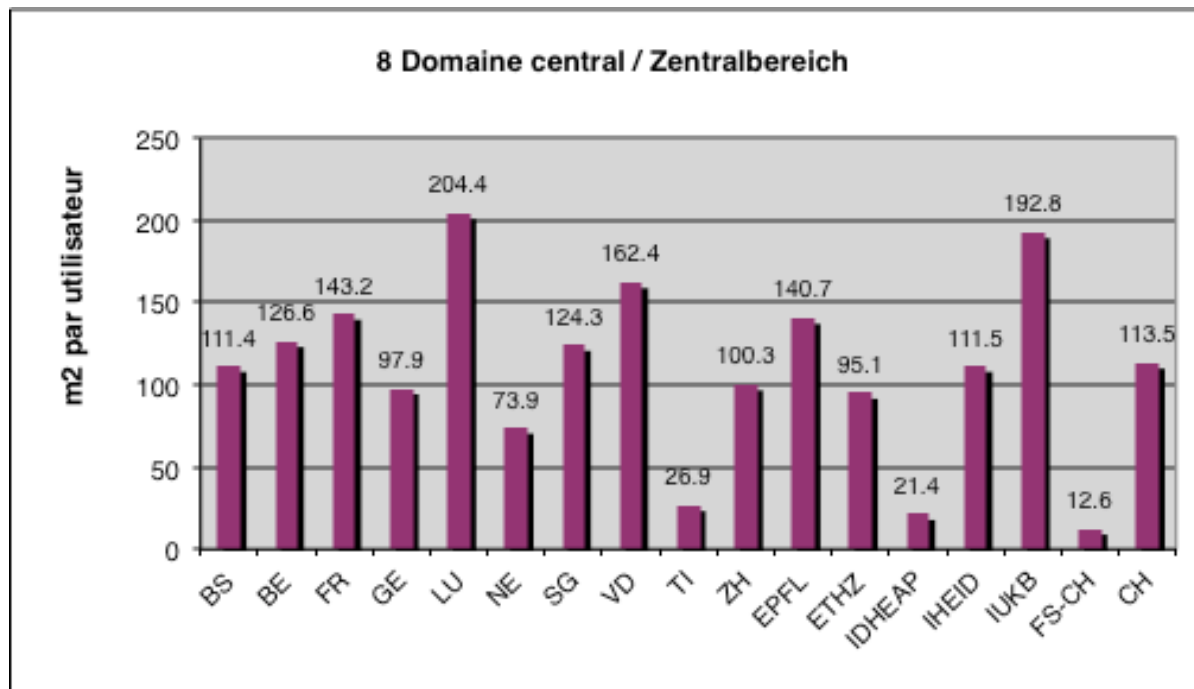


7 Interdisciplinaire et autres / Interdisziplinär und andere



7 Interdisciplinaire et autres / Interdisziplinär und andere





**Tableau 16: Evolution des surfaces utiles principales (SUP) des hautes écoles depuis 1982**

**Tabelle 16: Entwicklung der Hauptnutzfläche (HNF) der Hochschulen seit 1982**

CONSTRUCTIONS CANTONALES OU FEDERALES (OBJETS PROPRES ET LOUES)

KANTONS- ODER BUNDESBAUTENCONSTRUCTIONS (EIGENE UND MIETEOBJEKTE)

	BS	BE	FR	GE	LU	NE	SG	VD	TI	ZH	EPFL	ETHZ	TOTAL CH
2012	151'823	189'089	90'711	167'498	16'033	41'354	42'109	171'262	25'943	293'425	237'384	427'663	1'882'581
2010	147'097	186'348	92'147	184'009	10'083	40'974	34'299	144'963	25'555	290'643	234'316	406'276	1'815'195
2008	140'017	183'083	87'744	164'504	8'808	45'720	28'409	114'491	25'341	285'630	220'422	408'068	1'708'237
2002	112'889	162'726	67'265	149'813	4'864	41'492	30'150	107'229	17'916	239'422	184'712	353'505	1'471'983
2001	112'063	159'743	66'242	147'298	2'979	40'940	28'406	118'169	8'824	222'429	171'779	342'194	1'421'066
2000	105'939	158'144	63'136	147'268	2'302	39'590	27'770	114'033	8'824	223'502	167'714	342'137	1'400'358
1999	104'122	156'822	61'620	138'477	2'032	39'360	27'770	114'032	7'871	215'774	160'096	332'647	1'360'623
1998	102'488	158'187	61'370	138'263	-	36'625	27'279	113'485	5'921	223'631	161'338	312'272	1'340'858
1997	99'400	152'832	61'403	136'649	-	36'625	26'422	113'485	-	216'896	150'244	308'751	1'302'707
1996	95'884	152'847	56'300	136'363	-	35'571	26'422	112'652	-	223'126	149'393	301'615	1'290'173
1985	97'241	81'507	41'670	107'488	-	19'177	12'358	83'501	-	173'275	109'941	259'969	986'127
1982	80'879	80'151	38'152	102'078	-	17'821	11'485	56'795	-	143'991	100'462	256'278	888'092

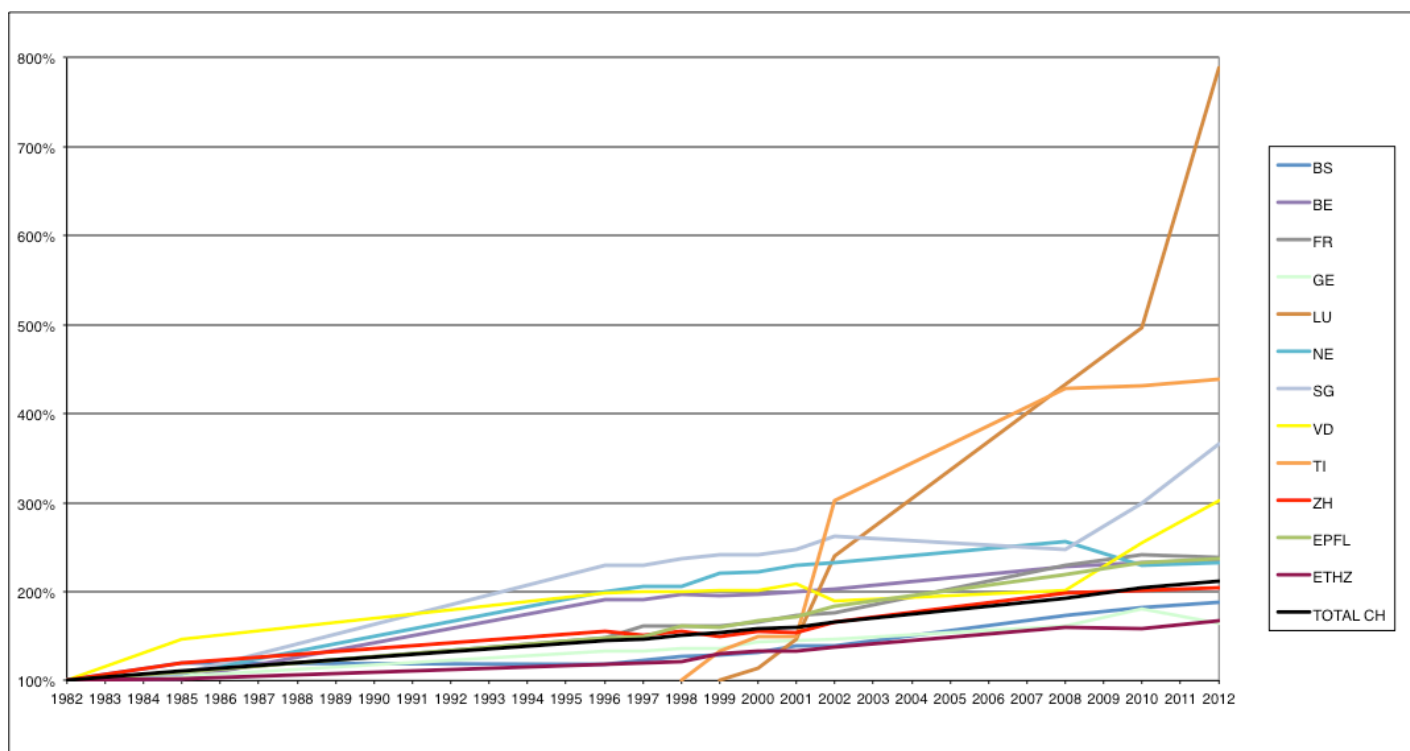
**Tableau 17: Evolution des surfaces utiles principales (SUP) depuis 1982 en %**

**Tabelle 17: Entwicklung der Hauptnutzfläche (HNF) der Hochschulen seit 1982 in %**

	BS	BE	FR	GE	LU	NE	SG	VD	TI	ZH	EPFL	ETHZ	TOTAL CH
2012	188%	236%	238%	164%	789%	232%	367%	302%	438%	204%	236%	167%	212%
2010	182%	232%	242%	180%	496%	230%	299%	255%	432%	202%	233%	159%	204%
2008	173%	228%	230%	161%	433%	257%	247%	202%	428%	198%	219%	159%	192%
2002	140%	203%	176%	147%	239%	233%	263%	189%	303%	166%	184%	138%	166%
2001	139%	199%	174%	144%	147%	230%	247%	208%	149%	154%	171%	134%	160%
2000	131%	197%	165%	144%	113%	222%	242%	201%	149%	155%	167%	134%	158%
1999	129%	196%	162%	136%	100%	221%	242%	201%	133%	150%	159%	130%	153%
1998	127%	197%	161%	135%		206%	238%	200%	100%	155%	161%	122%	151%
1997	123%	191%	161%	134%		206%	230%	200%		151%	150%	120%	147%
1996	119%	191%	148%	134%		200%	230%	198%		155%	149%	118%	145%
1985	120%	102%	109%	105%		108%	108%	147%		120%	109%	101%	111%
1982	100%	100%	100%	100%		100%	100%	100%		100%	100%	100%	100%

**Graphique 5: Evolution des SUP depuis 1982**

**Graphik 5: Entwicklung der HNF seit 1982**



## **Anhang 1: Kommentar der ETH Zürich zur Datenerhebung für das Flächeninventar**

Die Lehre in den Fachbereichen 1.2 - 1.5, 2 und 3 an der ETH Zürich als naturwissenschaftlich-technisch ausgerichtete Hochschule (knapp 200 Studierende MSc und Doktorat) ist nicht vergleichbar mit derjenigen an den Universitäten mit ihren umfangreichen Bachelor-Studiengängen in Theologie, Literaturwissenschaften, Philosophie, Geistes-, Sozial- sowie Wirtschafts- und Rechtswissenschaften (total ca 80'000 Studierende, mehr als die Hälfte davon BSc). In den Fachbereichen 1-3 bieten die Forschungsgruppen des Departements GESS (Geistes-, Sozial und Staatswissenschaften) der ETH Zürich einige spezialisierte Masterstudiengänge an wie Comparative and International Studies, Geschichte und Philosophie des Wissens, den MAS in Security Policy and Crisis Management sowie das Doktorat und fachdidaktische Ausbildung. Eine zentrale Ausbildungsaufgabe des D-GESS ist jedoch Bildung der Studierenden aller Studiengänge der ETH Zürich in den Geistes- und Sozialwissenschaftlichen Fächern, wozu die Studierenden sog. Pflichtwahlfächer zu belegen haben. Die Studierenden sind jedoch in ihren angestammten Studiengängen eingeschrieben und erscheinen in der BfS-Statistik in den Fachbereichen 4-7.

In den Fachbereichen 1-3 sind Einrichtungen wie das Thomas Mann Archiv, das Archiv für Zeitgeschichte, die Konjunkturforschungsstelle KOF oder das Collegium Helveticum zugeordnet.

## **Annexe 1: Commentaire de l'Ecole polytechnique fédérale de Zurich (EPFZ) concernant le relevé des données pour l'inventaire des surfaces**

L'EPFZ étant une haute école orientée vers les sciences naturelles et techniques (près de 200 étudiants en "Master of Science" (MSc) et doctorants ès sciences), son enseignement dans les domaines 1.2 à 1.5, 2 et 3 n'est pas comparable à celui qui est dispensé dans les universités où sont proposées de très nombreuses filières d'études de bachelor en théologie, en littérature, en philosophie, en sciences humaines et sociales, en sciences économiques et en droit (au total environ 80'000 étudiants, dont plus de la moitié en "Bachelor of Sciences", BSc). Dans les domaines 1 à 3, les groupes de recherche du Département des Sciences humaines, sociales et politiques ("Geistes-, Sozial- und Staatswissenschaften", GESS) de l'EPFZ offrent quelques filières d'études de master spécialisé telles que les "Comparative and International Studies", l'histoire et la philosophie du savoir, le "MAS in Security Policy and Crisis Management", ainsi qu'un doctorat et une formation en didactique disciplinaire. Cela étant, le Département "GESS" a pour tâche d'enseignement principale de former les étudiants de toutes les filières d'études de l'EPFZ dans les branches des sciences humaines et sociales qu'ils ont choisies comme option. Ces étudiants demeurent néanmoins inscrits dans leurs filières d'études d'origine et sont mentionnés dans les domaines 4 à 7 de la statistique de l'OFS.

Des institutions de l'EPFZ telles que les "Archives Thomas Mann", les Archives d'histoire contemporaine, le Centre de recherche en matière de conjoncture économique ("Konjunkturforschungsstelle", KOF) ou le Collegium Helveticum sont attribuées aux domaines 1 à 3.

Dr. Urs Hugentobler, Controlling / IR, EPFZ, HG D 43.2, Rämistrasse 101, 8092 Zurich, [hugentobler@fc.ethz.ch](mailto:hugentobler@fc.ethz.ch)

**Personnes de contact****Kontaktpersonen**

<b>Haute école Hochschule</b>	<b>Personne de contact Kontaktperson</b>	<b>Téléphone Telefon</b>	<b>E-mail</b>
BE	Kilian Bühlmann	031 631 38 03	kilian.buehlmann@bau.unibe.ch
BS	Daniel Schlenker	061 267 17 06	daniel.schlenker@unibas.ch
EPFL	Philippe Pichon	021 693 27 82	philippe.pichon@epfl.ch
ETHZ	Urs Hugentobler	044 632 22 97	urs.hugentobler@fc.ethz.ch
FR	Paul Lagast	026 300 70 84	paul.lagast@unifr.ch
FS-Brig	Christine Clausen	027 922 31 83	christine.clausen@fernuni.ch
GE	Marco Ferretti	022 379 75 28	marco.ferretti@unige.ch
IDHEAP	Jacques-André Vulliet	021 557 40 01	jacques-andre.vulliet@idheap.unil.ch
IHEID	Pierre Guth	022 908 57 00	pierre.guth@graduateinstitute.ch
IUKB	Valérie Vouillamoz	027 205 73 19	valerie.vouillamoz@iukb.ch
LS	Carlos Samir Olarte Rios	021 692 26 20	carlos.olarte@unil.ch
LU	Patrik Meier	041 229 51 52	patrick.meier@unilu.ch
NE	Abdelatif Mokeddem	032 718 20 04	abdelatif.mokeddem@unine.ch
SG	Hans Jörg Baumann	071 224 26 73	hansjoerg.baumann@unisg.ch
USI	Albino Zraggen	091 912 46 03	albino.zraggen@usi.ch
ZH	Petra Baumeister	044 634 10 52	petra.baumeister@bui.uzh.ch

L'inventaire des surfaces 2012 a été préparé par Valérie Clerc, Jaromir Bregy et Tamara Hauser (Secrétariat général de la CUS).

Contact: 031 306 60 60, cus@cus.ch

Das Flächeninventar 2012 wurde von Valérie Clerc, Jaromir Bregy und Tamara Hauser zusammengestellt (Generalsekretariat SUK).

Kontakt: 031 306 60 60, cus@cus.ch